

**MENSAGEM Nº. /2021.**

(Dispõe sobre abertura de um crédito adicional especial).

Ipiguá/SP, 08 de junho de 2021.

**Senhor Presidente,  
Nobres Vereadores**

Por intermédio desta encaminho para apreciação desta Egrégia Casa Legislativa o presente Projeto de Lei que dispõe sobre autorização para abertura de um Crédito adicional Especial.

Solicito a aprovação do referido Projeto de Lei em regime de urgência, tendo em vista a necessidade da referida Obra, para o processo Licitatório o termino da Obra, e Aquisição dos mobiliários e demais Equipamentos, Conforme Convênio processo nº 3261/2011, da **Secretaria de Estado da Educação, e Planilha Orçamentaria e solicitação de suplementação anexo.**

Aproveito a oportunidade para externar os meus sinceros votos da mais alta estima e distinta consideração.

Atenciosamente;



**EFRAIM GARCIA LOPES**  
PREFEITO MUNICIPAL

Exmo. Sr.  
**LUIZ ANTONIO CASSIANO**  
DD. Presidente da Câmara Municipal  
**IPIGUÁ – SP.**



**PROJETO DE LEI Nº. /2021**

Dispõe sobre a abertura de um Crédito Adicional Especial e dá outras providências.

**Efraim Garcia Lopes**, Prefeito Municipal de Ipiguá, Estado de São Paulo, no uso de suas atribuições que lhe são conferidas por Lei,

**Faz Saber** que a Câmara Municipal aprovou e ele sanciona e promulga a seguinte Lei Municipal.

**Artigo 1.º** – Fica o Chefe do Executivo Municipal de Ipiguá autorizado, a proceder uma abertura de Crédito Adicional Especial, até a importância de R\$ **428.521,86** (quatrocentos e vinte e oito mil quinhentos e vinte e um reais e oitenta e seis centavos), de acordo com a Lei nº 776/2020 de 16/12/2020 destinada a suplementação da seguinte dotação do orçamento vigente,

**020800 - EXECUTIVO / ENSINO INFANTIL**

**2 - EXECUTIVO**

**12 - EDUCAÇÃO**

**12.365 - ENSINO INFANTIL**

**12.365.0013.1.013 - INVESTIMENTO NO ENSINO INFANTIL**

**155 - 449051.00 - OBRAS E INSTALAÇÕES .....R\$ 252.622,86**

**158 - 449052.00 - EQUIPAMENTO MAT.PERMANENTE .....R\$ 175.899,00**

**Total .....R\$ 428.521,86**

**Artigo 2.º** – O crédito Adicional Especial será coberto com recursos provenientes convênio nº 3261/2011- da Secretaria de Estado da Educação.

**Artigo 3.º** – Esta Lei entrará em vigor na data de sua publicação, revogando as disposições em contrário.

Prefeitura Municipal de Ipiguá/SP, 08 de junho de 2021.



**EFRAIM GARCIA LOPES**  
**PREFEITO MUNICIPAL**



|                                                                              |        |                                                                    |
|------------------------------------------------------------------------------|--------|--------------------------------------------------------------------|
| DATA BASE:                                                                   | Jul/15 | PLANILHA ORÇAMENTÁRIA - PROPOSTA FINANCEIRA - PLANILHA DE MEDIÇÕES |
| OBRA: CRECHE CR-01 + IMPLANTAÇÃO/OPÇÃO ESTACAS STRAUSS - EXECUTADA ESCAVADA. |        |                                                                    |
| CODIGO FDE:12.00.922                                                         |        |                                                                    |
| LOCAL: MUNICÍPIO DE IPIGUÁ - SP                                              |        |                                                                    |
| Área ConsTruida: 813,78 m2                                                   |        | Área Projeção: 813,78 m2                                           |
| PROPONENTE : ENVIROMENT CONSTRUTORA EIRELI EPP CNPJ: 23.110.329/0001-00      |        |                                                                    |

|                      |
|----------------------|
| <b>SALDO DA OBRA</b> |
|----------------------|

| À EXECUTAR / RECEBER |                   |
|----------------------|-------------------|
| QTDE                 | VLOR ORÇADO (R\$) |

| CÓDIGO                 | DISCRIMINAÇÃO DOS SERVIÇOS                                       | UNID | QUANT.   | P. UNITÁRIO<br>(R\$) | SUBTOTAL<br>(R\$) |      |          |
|------------------------|------------------------------------------------------------------|------|----------|----------------------|-------------------|------|----------|
| 02.00.000              | INFRA ESTRUTURA                                                  |      |          |                      |                   |      |          |
| 02.01.000              | ESCAVAÇÃO                                                        |      |          |                      |                   |      |          |
| ITEM NOVO 02.01.001    | ESCAVACAO MANUAL - PROFUNDIDADE ATE 1.80 M                       | M3   |          | 67,51                |                   | -    | -        |
| ITEM NOVO 02.01.010    | APILOAMENTO PARA SIMPLES REGULARIZACAO                           | M2   |          | 6,75                 |                   | -    | -        |
| ITEM NOVO 02.01.012    | LASTRO DE PEDRA BRITADA - 5CM                                    | M2   |          | 7,33                 |                   | -    | -        |
| ITEM NOVO 02.01.015    | LASTRO DE CONCRETO - 5 CM                                        | M2   |          | 31,90                |                   | -    | -        |
| ITEM NOVO 02.01.025    | REATERRO INTERNO APILOADO                                        | M3   |          | 50,64                |                   | -    | -        |
| ITEM NOVO 02.02.102    | ESTACA ESCAVADA MECANICAMENTE DIAM 35CM                          |      |          | 58,89                |                   | -    | -        |
| 02.03.000              | FORMA                                                            |      |          |                      |                   | -    | -        |
| ITEM NOVO 02.03.001    | FORMA DE MADEIRA MACICA                                          | M2   |          | 64,01                |                   | -    | -        |
| 02.04.000              | ARMADURA                                                         |      |          |                      |                   | -    | -        |
| ITEM NOVO 02.04.002    | ACO CA 50 (A OU B) FYK= 500 M PA                                 | KG   |          | 8,72                 |                   | -    | -        |
| ITEM NOVO 02.04.003    | ACO CA 60 (A OU B) FYK= 600 M PA                                 | KG   |          | 8,54                 |                   | -    | -        |
| ITEM NOVO 02.05.018    | CONCRETO DOSADO E LANÇADO FCK=25MPA                              | M3   |          | 407,90               |                   | -    | -        |
| 300000 SUPER ESTRUTURA |                                                                  |      |          |                      |                   | -    | -        |
| 03.01.000              | FORMA                                                            |      |          |                      |                   | -    | -        |
| 03.01.001              | FORMAS DE MADEIRA MACICA                                         | M2   | 750,00   | 93,23                | 69.924,87         | -    | -        |
| 03.02.002              | ACO CA 50 (A OU B) FYK= 500 M PA                                 | KG   | 4.290,00 | 8,72                 | 37.419,61         | -    | -        |
|                        | SUBTOTAL                                                         |      |          |                      | 107.344,48        | -    | -        |
| 03.03.000              | CONCRETO                                                         |      |          |                      |                   | -    | -        |
| 03.03.016              | CONCRETO DOSADO E LANÇADO FCK=25 MPA                             | M3   | 24,10    | 407,90               | 9.830,45          | 0,00 | 0,00     |
|                        | SUBTOTAL                                                         |      |          |                      | 9.830,45          | -    | -        |
|                        | TOTAL                                                            |      |          |                      | 117.174,93        | -    | -        |
| 04.00.000              | ALVENARIA E OUTROS ELEMENTOS DIVISÓRIOS                          |      |          |                      |                   | -    | -        |
| 04.01.000              | ALVENARIA                                                        |      |          |                      |                   | -    | -        |
| 04.01.045              | CONCRETO GROUT, PREPARADO NO LOCAL, LANÇADO E ADENSADO           | M3   | 3,80     | 433,51               | 1.647,34          | -    | -        |
| 04.01.046              | ARMADURA CA 50 PARA PAREDE AUTO-PORTANTE                         | KG   | 144,00   | 8,72                 | 1.256,04          | -    | -        |
|                        | SUBTOTAL                                                         |      |          |                      | 2.903,39          | -    | -        |
| 04.03.000              | PLACAS DIVISÓRIAS                                                |      |          |                      |                   | -    | -        |
| 04.03.022              | DIVISORIA CHAPA FIBRA MAD PRENS BP/PAINEL/VIDRO/VENTIL PERM E    | M2   | 1,70     | 156,77               | 266,50            | 1,70 | 266,50   |
| 04.03.003              | DV-03 DIVISORIA DE GRANILITE - FRONTAL                           | M    | 3,40     | 1.246,43             | 4.237,87          | -    | -        |
| 04.03.005              | DV-06 DIVISORIA DE GRANILITE SANITARIO INFANTIL H=1,20M          | M    | 5,90     | 283,62               | 1.673,37          | -    | -        |
| 04.03.008              | DV-04 DIVISÓRIA DE GRANILITE - ANTEPARO                          | M    | 5,10     | 418,39               | 2.133,80          | -    | -        |
|                        | SUBTOTAL                                                         |      |          |                      | 8.311,54          | -    | -        |
|                        | TOTAL                                                            |      |          |                      | 11.214,92         | -    | -        |
| 05.00.000              | ELEMENTOS DE MADEIRA / COMPONENTES ESPECIAIS                     |      |          |                      |                   | -    | -        |
| 05.01.000              | PORTAS / BATENTES / FERRAGENS                                    |      |          |                      |                   | -    | -        |
| 05.01.004              | PM-04 PORTA DE MADEIRA SARRAFEADA P/ PINT. BAT. MADEIRA L=82CM   | UN   | 1,00     | 686,20               | 686,20            | 1,00 | 686,20   |
| 05.01.014              | PM-24 PORTA DE MADEIRA SARRAFEADA P/ PINT. BAT. MADEIRA L=72CM   | UN   | 3,00     | 684,10               | 2.052,30          | 2,00 | 1.368,20 |
| 05.01.029              | PM-74 PORTA DE SARRAFEADO MACIÇO P/BOXES L=62CM-COMPLETA         | UN   | 4,00     | 447,29               | 1.789,17          | 4,00 | 1.789,17 |
| 05.01.070              | PM-83 PORTA DE CORRER ACESSIVEL SARRAFEADA MACIÇA G1-C1 P/P      | UN   | 3,00     | 1.791,07             | 5.373,21          | 2,00 | 3.582,14 |
| 05.01.095              | PM-63 PORTA DE MADEIRA SARRAFEADA P/ PINT. C/ BAND. BAT. MAD. L= | UN   | 1,00     | 712,25               | 712,25            | 1,00 | 712,25   |
| 05.01.096              | PM-64 PORTA DE MADEIRA SARRAFEADA P/ PINT. C/ BAND. BAT. MAD. L= | UN   | 18,00    | 727,79               | 13.100,25         | 9,00 | 6.550,12 |
|                        | SUBTOTAL                                                         |      |          |                      | 23.713,39         | -    | -        |
| 05.05.000              | OUTROS COMPONENTES PADRONIZADOS                                  |      |          |                      |                   | -    | -        |
| 05.05.034              | BS-05 BANCADA PARA COZINHA - GRANITO                             | M    | 10,70    | 508,38               | 5.439,68          | -    | 0,00     |
| 05.05.037              | BS-08 BANCADA PARA FRALDÁRIO                                     | M    | 5,20     | 799,34               | 4.156,56          | -    | -        |
| 05.05.064              | PR-08 PRATELEIRA DE GRANITO                                      | M    | 10,70    | 172,74               | 1.848,36          | -    | -        |
| 05.05.067              | PR-03 PRATELEIRA DE GRANILITE - L=30CM                           | M    | 4,10     | 729,49               | 2.990,90          | -    | 0,00     |
| 05.05.075              | PR-09 PRATELEIRA EM GRANILITE - L=55CM                           | M    | 8,30     | 832,74               | 6.911,75          | -    | -        |
| 05.05.078              | GS-03 GUICHE DE SECRETARIA/JANELA DE 2 FOLHAS                    | UN   | 1,00     | 2.458,28             | 2.458,28          | 1,00 | 2.458,28 |
| 05.05.080              | ET-05 ESTRADO DE POLIPROPILENO                                   | M    | 2,50     | 56,51                | 141,27            | 2,50 | 141,27   |
| 05.05.086              | BA-13 BALCAO ATENDIMENTO - GRANITO                               | UN   | 1,00     | 2.811,90             | 2.811,90          | -    | 0,00     |
| 05.05.090              | BA-11 BALCÃO DE DEVOLUÇÃO DE GRANITO (L=70CM)                    | UN   | 2,00     | 1.141,08             | 2.282,17          | -    | 0,00     |
| 05.05.091              | CC-01 CUBA INOX(60X50X30 CM) INCL VALV AMERICANA - GRANITO       | UN   | 1,00     | 3.747,03             | 3.747,03          | -    | -        |
| 05.05.093              | CC-03 CUBA INOX 50X40X25 CM - TONEIRA PAREDE                     | UN   | 3,00     | 2.536,79             | 7.610,36          | -    | -        |
| 05.05.094              | CC-04 CUBA DUPLA INOX 102X40X25 CM INCL VAV AMERICANA-GRANITO    | UN   | 1,00     | 5.262,97             | 5.262,97          | -    | 0,00     |
|                        | SUBTOTAL                                                         |      |          |                      | 45.661,23         | -    | -        |
|                        | TOTAL                                                            |      |          |                      | 69.374,62         | -    | -        |

|                                                                              |        |                                                                    |
|------------------------------------------------------------------------------|--------|--------------------------------------------------------------------|
| DATA BASE:                                                                   | Jul/15 | PLANILHA ORÇAMENTÁRIA - PROPOSTA FINANCEIRA - PLANILHA DE MEDIÇÕES |
| OBRA: CRECHE CR-01 + IMPLANTAÇÃO/OPÇÃO ESTACAS STRAUSS - EXECUTADA ESCAVADA. |        |                                                                    |
| CODIGO FDE:12.00.922                                                         |        |                                                                    |
| LOCAL: MUNICÍPIO DE IPIGUÁ - SP                                              |        |                                                                    |
| Área ConsTruída: 813,78 m2                                                   |        | Área Projeção: 813,78 m2                                           |
| PROponente : ENVIROMENT CONSTRUTORA EIRELI EPP CNPJ: 23.110.329/0001-00      |        |                                                                    |

| À EXECUTAR / RECEBER |                   |
|----------------------|-------------------|
| QTDE                 | VLOR ORÇADO (R\$) |

| CÓDIGO    | DISCRIMINAÇÃO DOS SERVIÇOS                                     | UNID | QUANT. | P. UNITÁRIO<br>( R\$ ) | SUBTOTAL<br>( R\$ ) |
|-----------|----------------------------------------------------------------|------|--------|------------------------|---------------------|
| 06.00.000 | ELEMENTOS METÁLICOS / COMPONENTES ESPECIAIS                    |      |        |                        |                     |
| 06.01.000 | ESQUADRIAS METÁLICAS                                           |      |        |                        |                     |
| 06.01.002 | EF-02 ESQUADRIA DE FERRO 90X120CM                              | UN   | 1,00   | 682,64                 | 682,64              |
| 06.01.003 | EF-03 ESQUADRIA DE FERRO 90X150CM                              | UN   | 21,00  | 875,75                 | 18.390,85           |
| 06.01.005 | EF-05 ESQUADRIA DE FERRO 180X120CM                             | UN   | 2,00   | 1.402,36               | 2.804,72            |
| 06.01.013 | EF-13 ESQUADRIA DE FERRO 90X90CM                               | UN   | 40,00  | 558,12                 | 22.324,86           |
| 06.01.014 | EF-14 ESQUADRIA DE FERRO 180X90CM                              | UN   | 8,00   | 1.064,36               | 8.514,86            |
| 06.01.015 | EF-15 ESQUADRIA DE FERRO / VENTILACAO CRUZADA H=30 A 45CM      | M2   | 14,14  | 600,35                 | 8.488,91            |
| 06.01.022 | EF-20 ESQUADRIA DE FERRO 180X180CM                             | UN   | 10,00  | 1.875,44               | 18.754,42           |
| 06.01.025 | CAIXILHOS DE FERRO -BASCULANTES                                | M2   | 9,46   | 646,45                 | 6.115,46            |
| 06.01.026 | CAIXILHOS DE FERRO -FIXOS                                      | M2   | 33,51  | 588,82                 | 19.731,36           |
| 06.01.080 | VENEZIANA INDUSTRIAL -ALETAS PVC MONTANTES ACO GALVANIZADO     | M2   | 52,96  | 180,75                 | 9.572,40            |
|           | SUBTOTAL                                                       |      |        |                        | 115.380,47          |
| 06.02.000 | PORTAS                                                         |      |        |                        |                     |
| 06.02.019 | PF-19 PORTA DE FERRO P/ RESERVATORIO - GALVANIZADA             | UN   | 2,00   | 1.909,56               | 3.819,13            |
| 06.02.049 | PF-30 PORTA EM CHAPA DE AÇO C/VENT PERM (L=140CM)              | UN   | 1,00   | 2.727,35               | 2.727,35            |
| 06.02.050 | PF-31 PORTA EM CH.DE AÇO COM VENT.PERM. (L=82CM)               | UN   | 2,00   | 1.525,50               | 3.051,01            |
| 06.02.053 | PF-32 PORTA EM CHAPA DE AÇO 82X210CM C/VENTILAÇÃO              | UN   | 1,00   | 2.256,51               | 2.256,51            |
| 06.02.054 | PF-33 PORTA EM CHAPA DE ACO 180X215CM                          | UN   | 1,00   | 3.585,26               | 3.585,26            |
| 06.02.094 | ME-02 MONTANTE ESTRUTURAL VERTICAL P/ESQUADRIAS EM VÃO DE 7    | M    | 33,10  | 103,11                 | 3.413,05            |
| 06.02.095 | ME-03 MONTANTE ESTRUTURAL HORIZONTAL P/ESQUADRIAS              | M    | 49,90  | 97,29                  | 4.854,52            |
| 06.02.099 | SERVICOS EM ELEMENTOS METALICOS/COMPONENTES                    | MV   | 131,93 | 402,61                 | 53.116,75           |
|           | SUBTOTAL                                                       |      |        |                        | 76.823,58           |
|           | TOTAL                                                          |      |        |                        | 192.204,05          |
| 07.00.000 | COBERTURA                                                      |      |        |                        |                     |
| 07.01.000 | ESTRUTURA DE COBERTURA EM MADEIRA DE LEI                       |      |        |                        |                     |
| 07.01.026 | EM TERCAS PARA TELHAS DE CIM-AM/AL/PLAST                       | M2   | 838,46 | 18,29                  | 15.338,23           |
|           | SUBTOTAL                                                       |      |        |                        | 15.338,23           |
| 07.03.000 | COBERTURA                                                      |      |        |                        |                     |
| 07.03.091 | TELHA TECNOLOGIA CRFS ONDULADA E=8MM                           | M2   | 890,44 | 45,82                  | 40.798,34           |
| 07.80.044 | CUMEEIRA SHED P/ TELHA TECNOLOGIA CRFS ONDULADA                | M    |        | 33,05                  |                     |
|           | SUBTOTAL                                                       |      |        |                        | 40.798,34           |
|           | TOTAL                                                          |      |        |                        | 56.136,57           |
| 08.00.000 | INSTALAÇÕES HIDRAULICAS                                        |      |        |                        |                     |
| 08.01.000 | CAVALETE E ABRIGO                                              |      |        |                        |                     |
| 08.01.002 | AC-05 ABRIGO E CAVALETE DE 1 COMPLETO 85X85X30CM               | UN   | 1,00   | 1.116,53               | 1.116,53            |
|           | SUBTOTAL                                                       |      |        |                        | 1.116,53            |
| 08.02.000 | ABRIGO E REDE DE GÁS                                           |      |        |                        |                     |
| 08.02.003 | AG-06 ABRIGO PARA GAS COM 6 CILINDROS DE 45 KG                 | UN   | 1,00   | 11.471,87              | 11.471,87           |
| 08.02.016 | PROTECAO ANTICORROSIVA PARA RAMAIS SOB A TERRA                 | M    | 7,00   | 16,39                  | 114,71              |
| 08.02.017 | PROTECAO MECANICA PARA RAMAIS SOB ATERRA                       | M    |        | 9,73                   |                     |
| 08.02.021 | VG-01 VALVULA E REGULADOR DE PRESSAO DE GAS                    | UN   | 2,00   | 433,68                 | 867,36              |
| 08.02.040 | TUBO ACO GALV NBR5590-CLASSE PESADA DN 20MM (3/4) INCL CONEXO  | M    | 7,00   | 112,67                 | 788,72              |
| 08.02.061 | TUBO DE COBRE P/ GAS CLASSE A S/COST DN=3/4 (22) SOLDA FOSCOPE | M    | 4,20   | 107,30                 | 450,68              |
|           | SUBTOTAL                                                       |      |        |                        | 13.693,34           |
| 08.03.000 | REDE DE ÁGUA FRIA: TUBULAÇÕES                                  |      |        |                        |                     |
| 08.03.016 | TUBO PVC RÍGIDO JUNTA SOLDÁVEL DE 25 INCL CONEXÕES             | M    | 128,00 | 20,67                  | 2.645,58            |
| 08.03.017 | TUBO PVC RÍGIDO JUNTA SOLDÁVEL DE 32 INCL CONEXÕES             | M    | 81,00  | 28,02                  | 2.269,93            |
| 08.03.019 | TUBO PVC RÍGIDO JUNTA SOLDÁVEL DE 50 INCL CONEXÕES             | M    | 54,00  | 39,97                  | 2.158,37            |
| 08.03.020 | TUBO PVC RÍGIDO JUNTA SOLDÁVEL DE 60 INCL CONEXÕES             | M    | 16,50  | 53,02                  | 874,89              |
| 08.03.021 | TUBO PVC RÍGIDO JUNTA SOLDÁVEL DE 75 INCL CONEXÕES             | M    | 44,00  | 74,00                  | 3.256,07            |
| 08.03.022 | TUBO PVC RÍGIDO JUNTA SOLDÁVEL DE 85 INCL CONEXÕES             | M    | 16,00  | 84,53                  | 1.352,49            |
|           | SUBTOTAL                                                       |      |        |                        | 12.557,34           |
| 08.04.000 | REDE DE ÁGUA FRIA: DEMAIS SERVIÇOS                             |      |        |                        |                     |
| 08.04.005 | REGISTRO DE GAVETA BRUTO DN 40MM 1 1/2                         | UN   | 1,00   | 109,67                 | 109,67              |
| 08.04.022 | REGISTRO DE GAVETA COM CANOPLA CROMADA DN 20MM (3/4)           | UN   | 15,00  | 101,23                 | 1.518,41            |
| 08.04.023 | REGISTRO DE GAVETA COM CANOPLA CROMADA DN 25MM (1)             | UN   | 3,00   | 118,11                 | 354,34              |
| 08.04.025 | REGISTRO DE GAVETA COM CANOPLA CROMADA DN 40MM (1 1/2)         | UN   | 4,00   | 176,54                 | 706,14              |
| 08.04.032 | REGISTRO DE PRESSAO C/ CANOPLA CROMADA DN 20MM (3/4)           | UN   | 16,00  | 103,48                 | 1.655,72            |
| 08.04.042 | VALVULA DE DESCARGA COMUM COM CANAPLA CROMADA LISA             | UN   | 9,00   | 178,68                 | 1.608,14            |
|           | SUBTOTAL                                                       |      |        |                        | 5.952,42            |
| 08.08.000 | COMBATE Á INCENDIO: DEMAIS SERVIÇOS                            |      |        |                        |                     |
| 08.08.045 | EXTINTORES MANUAIS DE CO2 COM CAPACIDADE DE 6 KG               | UN   | 1,00   | 444,44                 | 444,44              |
| 08.08.046 | EXTINTORES MANUAIS PO QUIMICO SECO COM CAPACIDADE DE 4 KG      | UN   | 2,00   | 137,38                 | 274,77              |
| 08.08.050 | EXTINTORES MANUAIS DE AGUA PRESSURIZADA CAP DE 10 L            | UN   | 2,00   | 138,88                 | 277,76              |
|           | SUBTOTAL                                                       |      |        |                        | 996,97              |

SU. ADC  
ITEM NOVO

SU.ADC  
SU.SUBT



|                                                                              |        |                                                                    |
|------------------------------------------------------------------------------|--------|--------------------------------------------------------------------|
| DATA BASE:                                                                   | Jul/15 | PLANILHA ORÇAMENTÁRIA - PROPOSTA FINANCEIRA - PLANILHA DE MEDIÇÕES |
| OBRA: CRECHE CR-01 + IMPLANTAÇÃO/OPÇÃO ESTACAS STRAUSS - EXECUTADA ESCAVADA. |        |                                                                    |
| CODIGO FDE:12.00.922                                                         |        |                                                                    |
| LOCAL: MUNICÍPIO DE IPIGUÁ - SP                                              |        |                                                                    |
| Área ConstTruída: 813,78 m2                                                  |        | Área Projeção: 813,78 m2                                           |

PROPONENTE : ENVIROMENT CONSTRUTORA EIRELI EPP CNPJ: 23.110.329/0001-00

| CÓDIGO    | DISCRIMINAÇÃO DOS SERVIÇOS                                     | UNID | QUANT. | P. UNITÁRIO<br>(R\$) | SUBTOTAL<br>(R\$) |
|-----------|----------------------------------------------------------------|------|--------|----------------------|-------------------|
| 08.09.000 | REDE DE ESGOTO: TUBULAÇÕES                                     |      |        |                      |                   |
| 08.09.015 | TUBO PVC NORMAL SN JUNTA SOLDÁVEL/ELÁSTICA DN 40 INCL CONEXÕES | M    | 29,50  | 39,05                | 1.152,03          |
| 08.09.016 | TUBO PVC NORMAL SN JUNTA ELÁSTICA DN 50 INCL CONEXÕES          | M    | 82,00  | 43,64                | 3.578,69          |
| 08.09.017 | TUBO PVC NORMAL SN JUNTA ELÁSTICA DN 75 INCL CONEXÕES          | M    | 24,00  | 51,89                | 1.245,26          |
| 08.09.018 | TUBO PVC NORMAL SN JUNTA ELÁSTICA DN 100 INCL CONEXÕES         | M    | 79,00  | 57,19                | 4.517,65          |

|               |
|---------------|
| SALDO DA OBRA |
|---------------|

| À EXECUTAR / RECEBER |                   |
|----------------------|-------------------|
| QTDE                 | VLOR ORÇADO (R\$) |

|   |      |
|---|------|
| - | -    |
| - | -    |
| - | -    |
| - | -    |
| - | -    |
| - | 0,00 |

## SALDO DA OBRA

| À EXECUTAR / RECEBER |                   |
|----------------------|-------------------|
| QTDE                 | VLOR ORÇADO (R\$) |

|       |          |
|-------|----------|
| -     | -        |
| -     | -        |
| -     | -        |
| -     | -        |
| -     | -        |
| -     | -        |
| -     | 0,00     |
| 7,00  | 428,94   |
| -     | -        |
| -     | -        |
| -     | -        |
| -     | -        |
| 0,00  | 0,00     |
| -     | -        |
| -     | -        |
| -     | -        |
| -     | -        |
| 8,00  | 156,49   |
| -     | -        |
| -     | -        |
| -     | -        |
| 11,50 | 892,34   |
| 28,00 | 2.557,71 |
| 17,00 | 1.742,24 |
| 13,00 | 2.306,26 |
| -     | -        |
| -     | -        |
| -     | -        |
| 2,00  | 126,93   |
| 2,00  | 180,18   |
| 4,00  | 438,68   |
| 1,00  | 443,42   |
| 2,00  | 206,21   |
| 1,00  | 114,80   |
| 2,00  | 175,51   |
| 2,00  | 2.093,36 |
| -     | -        |
| -     | -        |
| -     | -        |
| -     | -        |
| -     | -        |
| 2,00  | 5.682,51 |
| -     | -        |
| -     | -        |
| -     | -        |
| -     | -        |
| -     | -        |
| -     | -        |
| -     | -        |
| 2,00  | 148,66   |
| 11,00 | 847,50   |
| 2,00  | 104,39   |
| 2,00  | 655,23   |
| -     | -        |
| -     | -        |
| 1,00  | 2.019,93 |
| 1,00  | 2.179,88 |
| -     | -        |
| -     | -        |
| -     | -        |
| 9,00  | 1.381,61 |
| 3,00  | 7.538,65 |
| 1,00  | 1.046,46 |
| 2,00  | 901,63   |
| 1,00  | 60,08    |
| 13,37 | 5.382,94 |
| -     | -        |
| -     | -        |
| -     | -        |
| -     | -        |
| -     | -        |
| -     | -        |
| -     | -        |
| 1,00  | 3.615,51 |
| 2,00  | 847,90   |



|                                                                              |                          |                                                                    |
|------------------------------------------------------------------------------|--------------------------|--------------------------------------------------------------------|
| DATA BASE:                                                                   | jul/15                   | PLANILHA ORÇAMENTÁRIA - PROPOSTA FINANCEIRA - PLANILHA DE MEDIÇÕES |
| OBRA: CRECHE CR-01 + IMPLANTAÇÃO/OPÇÃO ESTACAS STRAUSS - EXECUTADA ESCAVADA. |                          |                                                                    |
| CODIGO FDE:12.00.922                                                         |                          |                                                                    |
| LOCAL: MUNICÍPIO DE IPIGUÁ - SP                                              |                          |                                                                    |
| Área ConsTruída: 813,78 m2                                                   | Área Projeção: 813,78 m2 |                                                                    |

PROPONENTE : ENVIROMENT CONSTRUTORA EIRELI EPP CNPJ: 23.110.329/0001-00

| <u>CÓDIGO</u> | <u>DISCRIMINAÇÃO DOS SERVIÇOS</u>                 | <u>UNID</u> | <u>QUANT.</u> | <u>P. UNITÁRIO</u> | <u>SUBTOTAL</u> |
|---------------|---------------------------------------------------|-------------|---------------|--------------------|-----------------|
|               |                                                   |             |               | <u>(R\$)</u>       | <u>(R\$)</u>    |
| 09.02.088     | DISJUNTOR TRIPOLAR TERMOMAGNETICO 3X10A A 3X50A   | UN          | 1,00          | 94,93              | 94,93           |
| 09.02.091     | DISJUNTOR TRIPOLAR TERMOMAGNETICO 3X125A A 3X225A | UN          | 1,00          | 315,69             | 315,69          |
|               | SUBTOTAL                                          |             |               |                    | 4.874,07        |

SALDO DA OBRA

À EXECUTAR / RECEBER

| QTDE | VLOR ORÇADO (R\$) |
|------|-------------------|
|------|-------------------|

|      |        |
|------|--------|
| 1,00 | 94,93  |
| 1,00 | 315,69 |
| -    | -      |

| CÓDIGO    | DISCRIMINAÇÃO DOS SERVIÇOS                                       | UNID | QUANT. | P. UNITÁRIO | SUBTOTAL |
|-----------|------------------------------------------------------------------|------|--------|-------------|----------|
|           |                                                                  |      |        | (R\$)       | (R\$)    |
| 09.03.000 | ENTRADA: INTERLIGAÇÃO AO QUADRO GERAL                            |      |        |             |          |
| 09.03.008 | CABO DE 70 MM2 - 750 V DE ISOLACAO                               | M    | 19,00  | 64,22       | 1.220,2  |
| 09.03.011 | CABO DE 150 MM2 - 750 V DE ISOLACAO                              | M    | 76,00  | 135,04      | 10.262,9 |
| 09.03.052 | ELETRODUTO DE PVC RIGIDO ROSCAVEL DE 85MM - INCL CONEXOES        | M    | 19,00  | 75,80       | 1.440,1  |
| 09.03.090 | ENVELOPE DE CONCRETO PARA DUTOS                                  | M    | 19,00  | 16,51       | 313,6    |
|           | SUBTOTAL                                                         |      |        |             | 13.236,9 |
| 09.04.000 | QUADRO GERAL                                                     |      |        |             |          |
| 09.04.006 | CAIXA EM CHAPA DE AÇO 16 COM PORTA E FECHO                       | M2   | 0,37   | 1.116,53    | 413,1    |
| 09.04.021 | QUADRO GERAL - DISJUNTOR TERMO MAGNETICO 3X200A                  | UN   | 1,00   | 208,02      | 208,0    |
| 09.04.042 | QUADRO GERAL-BARRAMENTO DE 100 A                                 | M    | 1,20   | 21,07       | 25,2     |
| 09.04.044 | QUADRO GERAL-BARRAMENTO DE 200 A                                 | M    | 1,60   | 42,05       | 67,2     |
| 09.04.091 | DISJUNTOR BIPOLAR TERMOMAGNETICO 2X10A A 2X50A                   | UN   | 2,00   | 44,54       | 89,0     |
| 09.04.092 | DISJUNTOR BIPOLAR TERMOMAGNETICO 2X60A A 2X100A                  | UN   | 2,00   | 63,67       | 127,3    |
|           | SUBTOTAL                                                         |      |        |             | 930,1    |
| 09.05.000 | REDE DE BAIXA TENSÃO: DUTO / QUADROS PARCIAIS                    |      |        |             |          |
| 09.05.013 | ELETRODUTO DE PVC RIGIDO ROSCAVEL DE 25MM - INCL CONEXOES        | M    | 105,00 | 25,24       | 2.650,1  |
| 09.05.014 | ELETRODUTO DE PVC RIGIDO ROSCAVEL DE 32MM - INCL CONEXOES        | M    | 33,00  | 31,11       | 1.026,5  |
| 09.05.015 | ELETRODUTO DE PVC RIGIDO ROSCAVEL DE 40MM - INCL CONEXOES        | M    | 32,00  | 37,57       | 1.202,3  |
| 09.05.017 | ELETRODUTO DE PVC RIGIDO ROSCAVEL DE 60MM - INCL CONEXOES        | M    | 39,00  | 50,61       | 1.973,7  |
| 09.05.040 | ENVELOPE DE CONCRETO PARA DUTOS                                  | M    | 113,00 | 16,51       | 1.865,2  |
| 09.05.054 | QUADRO DISTRIBUICAO, DISJ. GERAL 100A P/28 A 42 DISJS.           | UN   | 2,00   | 740,23      | 1.480,4  |
| 09.05.069 | INTERRUPTOR TIPO AUTOMÁTICO DE BÓIA                              | UN   | 2,00   | 92,50       | 185,0    |
| 09.05.070 | DISJUNTOR BIPOLAR TERMOMAGNETICO 2X10A A 2X50A                   | UN   | 23,00  | 59,81       | 1.375,6  |
| 09.05.071 | DISJUNTOR BIPOLAR TERMOMAGNETICO 2X60A A 2X100A                  | UN   | 1,00   | 78,94       | 78,9     |
| 09.05.073 | DISJUNTOR UNIPOLAR TERMOMAGNETICO 1X10A A 1X30A                  | UN   | 21,00  | 23,13       | 485,8    |
| 09.05.076 | QUADRO COMANDO PARA CONJUNTO MOTOR BOMBA TRIFASICO DE 3/4        | UN   | 2,00   | 999,52      | 1.999,0  |
| 09.05.092 | INTERRUPTOR AUTOMATICO DIFERENCIAL (DISPOSITIVO DR) 40A/30 mA    | UN   | 2,00   | 276,82      | 553,6    |
| 09.05.099 | SERVICOS DE DUTOS/QUADROS PARCIAIS LUZ/ALARMES DE INCÊNDIO       | MV   | 1,24   | 402,61      | 499,2    |
|           | SUBTOTAL                                                         |      |        |             | 15.375,8 |
| 09.06.000 | REDE DE BAIXA TENSÃO: CAIXAS DE PASSAGEM                         |      |        |             |          |
| 09.06.001 | CAIXA DE PASSAGEM ESTAMPADA COM TAMPA PLASTICA DE 4X2            | UN   | 10,00  | 18,14       | 181,4    |
| 09.06.002 | CAIXA DE PASSAGEM ESTAMPADA COM TAMPA PLASTICA DE 4X4            | UN   | 15,00  | 27,67       | 415,1    |
| 09.06.025 | CAIXA DE PASSAGEM EM ALVENARIA DE 0,40X0,40X0,40 M               | UN   | 5,00   | 173,13      | 865,6    |
|           | SUBTOTAL                                                         |      |        |             | 1.462,2  |
| 09.07.000 | REDE DE BAIXA TENSÃO: ENFIAÇÃO                                   |      |        |             |          |
| 09.07.005 | FIO DE 4 MM2 - 750 V DE ISOLACAO                                 | M    | 315,00 | 4,13        | 1.301,4  |
| 09.07.006 | FIO DE 6 MM2 - 750 V DE ISOLACAO                                 | M    | 160,00 | 5,23        | 836,7    |
| 09.07.011 | CABO DE 10 MM2 - 750 V DE ISOLACAO                               | M    | 130,00 | 8,79        | 1.143,0  |
| 09.07.013 | CABO DE 25 MM2 - 750 V DE ISOLACAO                               | M    | 105,00 | 22,55       | 2.368,2  |
| 09.07.015 | CABO DE 50 MM2 - 750 V DE ISOLACAO                               | M    | 10,50  | 49,18       | 516,4    |
|           | SUBTOTAL                                                         |      |        |             | 6.165,8  |
| 09.08.000 | PONTOS DE: INTERRUPTORES E TOMADAS                               |      |        |             |          |
| 09.08.058 | INTERRUPTOR DE 1 TECLA SIMPLES CAIXA 4X2-ELETR PVC RIGIDO        | UN   | 1,00   | 112,28      | 112,2    |
| 09.08.067 | INTERRUPTOR 1 TECLA BIPOL SIMPL CAIXA 4X2-ELETR PVC RIGIDO       | UN   | 42,00  | 131,58      | 5.526,2  |
| 09.08.075 | INTERRUPTOR 1 TECLA SIMPLES/TOMADA 2P+T PADRÃO NBR 14136 COM     | UN   | 2,00   | 125,63      | 251,2    |
| 09.08.077 | TOMADA SIMPLES DE EMBUTIR DE 110/220V USO                        | UN   | 52,00  | 110,03      | 5.721,5  |
| 09.08.078 | TOMADA BIFASICA DE 220V APARELOSA FIXOS-ELETR PVC RIGIDO         | UN   | 12,00  | 128,08      | 1.537,0  |
| 09.08.079 | TOMADA 2P+T PADRAO NBR 14136 CORRENTE 10A-250V-ELETR. PVC RIG    | UN   | 17,00  | 126,98      | 2.158,5  |
| 09.08.080 | TOMADA DE PISO 2P+T PADRAO NBR 14136 CORRENTE 10A-250V-ELETR     | UN   | 8,00   | 159,02      | 1.272,1  |
| 09.08.081 | PONTO SECO PARA TELEFONE-ELETRODUTO DE PVC                       | UN   | 3,00   | 91,16       | 273,4    |
| 09.08.085 | PONTO SECO P/INSTALACAO DE SOM/TV/ALARME/LOGICA - ELETRODUT      | UN   | 15,00  | 91,16       | 1.367,3  |
|           | SUBTOTAL                                                         |      |        |             | 18.219,8 |
| 09.09.000 | LUMINÁRIAS INTERNAS                                              |      |        |             |          |
| 09.09.034 | IL-42 LUMINARIA C/ DIFUSOR TRANSPARENTE P/ LAMPADA FLUOR (2X32W) | UN   | 21,00  | 186,53      | 3.917,0  |
| 09.09.044 | IL-05 ARANDELA BLINDADA                                          | UN   | 5,00   | 363,56      | 1.817,8  |
| 09.09.050 | IL-28 ILUMINAÇÃO AUTONOMA DE EMERGENCIA                          | UN   | 9,00   | 245,60      | 2.210,3  |
| 09.09.051 | IL-44 LUMINARIA PARA LAMPADA FLUORESCENTE (1X32W)                | UN   | 2,00   | 125,35      | 250,7    |
| 09.09.052 | IL-45 LUMINARIA PARA LAMPADA FLUORESCENTE (2X32W)                | UN   | 52,00  | 161,09      | 8.376,5  |
| 09.09.060 | IL-60 LUMINARIA DE SOBREPOR C/REFLETOR E ALETAS P/LAMP.FLUORE    | UN   | 11,00  | 237,22      | 2.609,4  |
| 09.09.070 | IL-70 LUMIN.EMBUTIR C/DIFUSOR TRANSLUCIDO P/LAMP.FLUOR. 2X16W    | UN   | 8,00   | 166,11      | 1.328,8  |
| 09.09.071 | IL-71 LUMIN.EMBUTIR C/DIFUSOR TRANSLUCIDO P/LAMP.FLUOR. 2X32W    | UN   | 12,00  | 209,65      | 2.515,8  |
| 09.09.099 | SERVICOS DE ILUMINACAO                                           | MV   | 3,57   | 402,61      | 1.437,3  |
|           | SUBTOTAL                                                         |      |        |             | 24.463,3 |



|                                                                              |        |                                                                    |
|------------------------------------------------------------------------------|--------|--------------------------------------------------------------------|
| DATA BASE:                                                                   | Jul/15 | PLANILHA ORÇAMENTÁRIA - PROPOSTA FINANCEIRA - PLANILHA DE MEDIÇÕES |
| OBRA: CRECHE CR-01 + IMPLANTAÇÃO/OPÇÃO ESTACAS STRAUSS - EXECUTADA ESCAVADA. |        |                                                                    |
| CODIGO FDE:12.00.922                                                         |        |                                                                    |
| LOCAL: MUNICÍPIO DE IPIGUÁ - SP                                              |        |                                                                    |
| Área Construída: 813,78 m2                                                   |        | Área Projeção: 813,78 m2                                           |
| PROPONENTE : ENVIRONMENT CONSTRUTORA EIRELI EPP CNPJ: 23.110.329/0001-00     |        |                                                                    |

| À EXECUTAR / RECEBER |                   |
|----------------------|-------------------|
| QTDE                 | VLOR ORÇADO (R\$) |

|           | <u>CÓDIGO</u> | <u>DISCRIMINAÇÃO DOS SERVIÇOS</u>                             | <u>UNID</u> | <u>QUANT.</u> | <u>P. UNITÁRIO</u><br><br>( R\$ ) | <u>SUBTOTAL</u><br><br>( R\$ ) |
|-----------|---------------|---------------------------------------------------------------|-------------|---------------|-----------------------------------|--------------------------------|
|           | 09.10.000     | CENTRO DE LUZ                                                 |             |               |                                   |                                |
|           | 09.10.003     | CENTRO DE LUZ EM CAIXA FM ELETRODUTO DE PVC                   | UN          | 122,00        | 188,19                            | 22.959,53                      |
|           |               | SUBTOTAL                                                      |             |               |                                   | 22.959,53                      |
|           | 09.11.000     | ILUMINAÇÃO EXTERNA                                            |             |               |                                   |                                |
|           | 09.11.035     | IL-06 LUZ DE OBSTACULO COM LAMPADA DE 60W                     | UN          | 1,00          | 315,21                            | 315,21                         |
|           | 09.11.072     | IL-55 PROJETO MEDIO P/VAPOR DE SÓDIO 150W                     | UN          | 4,00          | 304,44                            | 1.217,76                       |
|           |               | SUBTOTAL                                                      |             |               |                                   | 1.532,97                       |
|           | 09.13.000     | PARA RAIOS                                                    |             |               |                                   |                                |
| ITEM NOVO | 09.13.012     | PP-02 PARA RAO FRANKLIN COM HASTE 3MX2                        | UN          |               | 544,25                            |                                |
|           | 09.13.020     | CABO DE COBRE NU DE 35 MM2 - COM SUPORTES DE FIXACAO          | M           | 184,00        | 81,63                             | 15.019,26                      |
|           | 09.13.023     | CABO DE COBRE NU DE 50 MM2 - SOB A TERRA                      | M           | 130,00        | 57,13                             | 7.426,32                       |
|           | 09.13.027     | TERRA SIMPLES - 1 HASTE COM CAIXA DE INSPEÇÃO                 | UN          | 8,00          | 159,86                            | 1.278,88                       |
|           | 09.13.032     | CONEXAO EXOTERMICA CABO/CABO                                  | UN          | 10,00         | 47,53                             | 475,35                         |
|           | 09.13.033     | CONEXAO EXOTERMICA CABO/HASTE                                 | UN          | 10,00         | 60,30                             | 602,99                         |
|           | 09.13.034     | CONEXAO EXOTERMICA EM ESTRUTURA METALICA                      | UN          | 15,00         | 42,79                             | 641,91                         |
|           |               | SUBTOTAL                                                      |             |               |                                   | 25.444,71                      |
|           |               | TOTAL                                                         |             |               |                                   | 134.666,13                     |
|           | 11.00.000     | IMPERMEABILIZAÇÕES / JUNTAS DE DILATAÇÃO                      |             |               |                                   |                                |
|           | 11.02.000     | IMPERMEABILIZAÇÕES: LAJES, CALHAS, MARQUISES                  |             |               |                                   |                                |
|           | 11.02.026     | IMPERM C/ EMULSAO ACRILICA ESTRUT C/ VEU DE POLIESTER-6 DEMAC | M2          | 110,52        | 51,15                             | 5.652,82                       |
|           | 11.02.064     | REGULARIZACAO DE SUPERFICIE P/ PREPARO IMPERM 1:3 E=2,5CM     |             | 49,72         | 30,06                             | 1.494,57                       |
|           |               | SUBTOTAL                                                      |             |               |                                   | 7.147,39                       |
|           | 11.03.000     | IMPERMEABILIZAÇÕES: RESERVATÓRIOS D'AGUA                      |             |               |                                   |                                |
|           | 11.03.003     | IMPERMEABILIZACAO ARGAMASA POLIMERICA P/ RESEVATORIO - 4 DEM  | M2          | 96,00         | 19,86                             | 1.906,58                       |
|           | 11.03.010     | COM TINTA BETUMINOSA (APLICACAO EXTERNA)                      | M2          | 7,50          | 9,46                              | 70,96                          |
|           |               | SUBTOTAL                                                      |             |               |                                   | 1.977,54                       |
|           |               | TOTAL                                                         |             |               |                                   | 9.124,93                       |
|           | 12.00.000     | REVESTIMENTOS: TETO E PAREDE                                  |             |               |                                   |                                |
|           | 12.01.000     | REVESTIMENTOS DE TETO                                         |             |               |                                   |                                |
|           | 12.01.099     | REVESTIMENTOS PARA TETOS                                      | MV          | 32,72         | 402,61                            | 13.173,50                      |
|           |               | SUBTOTAL                                                      |             |               |                                   | 13.173,50                      |
|           | 12.02.000     | REVESTIMENTOS DE PAREDES INTERNAS                             |             |               |                                   |                                |
| SU. ADC   | 12.02.001     | CHAPISCO                                                      | M2          | 473,28        | 7,46                              | 3.528,33                       |
| SU. ADC   | 12.02.005     | EMBOCO                                                        | M2          | 473,28        | 29,57                             | 13.995,24                      |
| SU. SUBT. | 12.02.009     | REVESTIMENTO COM GESSO                                        | M2          | 280,57        | 17,77                             | 4.986,96                       |
|           | 12.02.037     | REVESTIMENTO COM AZULEJOS LISOS, BRANCO BRILHANTE             | M2          | 429,79        | 68,21                             | 29.317,39                      |
|           | 12.02.038     | PERFIL SEXTAVADO EM ALUMINIO PARA AZULEJO                     | M           | 6,00          | 80,65                             | 483,89                         |
|           |               | SUBTOTAL                                                      |             |               |                                   | 52.311,81                      |
|           | 12.04.000     | REVESTIMENTOS DE PAREDES EXTERNAS                             |             |               |                                   |                                |
|           | 12.04.004     | CHAPISCO                                                      | M2          | 488,72        | 7,28                              | 3.555,64                       |
|           | 12.04.006     | EMBOCO DESEMPENADO                                            | M2          | 488,72        | 36,18                             | 17.680,67                      |
|           |               | SUBTOTAL                                                      |             |               |                                   | 21.236,31                      |
|           |               | TOTAL                                                         |             |               |                                   | 86.721,63                      |

|                                                                              |        |                                                                    |
|------------------------------------------------------------------------------|--------|--------------------------------------------------------------------|
| DATA BASE:                                                                   | Jul/15 | PLANILHA ORÇAMENTÁRIA - PROPOSTA FINANCEIRA - PLANILHA DE MEDIÇÕES |
| OBRA: CRECHE CR-01 + IMPLANTAÇÃO/OPÇÃO ESTACAS STRAUSS - EXECUTADA ESCAVADA. |        |                                                                    |
| CODIGO FDE:12.00.922                                                         |        |                                                                    |
| LOCAL: MUNICÍPIO DE IPIGUÁ - SP                                              |        |                                                                    |
| Área ConsTruída: 813,78 m2                                                   |        | Área Projeção: 813,78 m2                                           |
| PROPOSTANTE : ENVIROMENT CONSTRUTORA EIRELI EPP CNPJ: 23.110.329/0001-00     |        |                                                                    |

|                      |
|----------------------|
| <b>SALDO DA OBRA</b> |
|----------------------|

| À EXECUTAR / RECEBER |                   |
|----------------------|-------------------|
| QTDE                 | VLOR ORÇADO (R\$) |

SU. ADC  
SU. SUBT.

| CÓDIGO    | DISCRIMINAÇÃO DOS SERVIÇOS                                   | UNID | QUANT. | P. UNITÁRIO<br>(R\$) | SUBTOTAL<br>(R\$) |
|-----------|--------------------------------------------------------------|------|--------|----------------------|-------------------|
| 13.00.000 | PISOS INTERNOS / RODAPÉS / PEITORIS                          |      |        |                      |                   |
| 13.02.000 | REVESTIMENTO DE PISOS                                        |      |        |                      |                   |
| 13.02.026 | CERAMICA ESMALTADA ANTIDERRAP 30X30CM A 45X45MC PEI 4 OU PEI | M2   | 137,12 | 74,33                | 10.192,27         |
| 13.02.075 | CHAPAS VINILICAS (COR ESPECIFICAR) ESPESSURA DE 2 MM         | M2   | 617,38 | 85,93                | 53.050,11         |
|           | SUBTOTAL                                                     |      |        |                      | 63.242,38         |
| 13.06.000 | REVESTIMENTO DE SOLEIRAS                                     |      |        |                      |                   |
| 13.06.076 | SO-16 SOLEIRA EM GRANILITE L=15,5CM DESNIVEL 1,5CM           | M    | 26,00  | 97,19                | 2.526,82          |
| 13.06.077 | SO-17 SOLEIRA EM GRANILITE L=22CM DESNIVEL 1,5CM             | M    | 14,80  | 110,02               | 1.628,29          |
|           | SUBTOTAL                                                     |      |        |                      | 4.155,11          |
| 13.07.000 | REVESTIMENTO DE PEITORIS                                     |      |        |                      |                   |
| 13.07.002 | PE-02 PEITORIL                                               | M    | 83,70  | 71,74                | 6.004,32          |
|           | SUBTOTAL                                                     |      |        |                      | 6.004,32          |
|           | TOTAL                                                        |      |        |                      | 73.401,81         |
| 14.00.000 | VIDROS                                                       |      |        |                      |                   |
| 14.01.000 | VIDROS                                                       |      |        |                      |                   |
| 14.01.002 | VIDRO LISO COMUM INCOLOR DE 3MM                              | M2   | 187,72 | 78,58                | 14.751,51         |
| 14.01.008 | VIDRO LISO COMUM INCOLOR DE 6MM                              | M2   | 16,35  | 122,79               | 2.007,68          |
| 14.01.099 | SERVICOS EM VIDROS                                           | MV   | 3,28   | 402,61               | 1.320,57          |
|           | TOTAL                                                        |      |        |                      | 18.079,76         |
| 15.00.000 | PINTURA                                                      |      |        |                      |                   |
| 15.02.000 | FORROS / PAREDES INTERNAS                                    |      |        |                      |                   |
| 15.02.005 | TINTA LATEX ECONOMICA                                        | M2   | 857,49 | 24,75                | 21.223,22         |
| 15.02.019 | ESMALTE                                                      | M2   | 855,22 | 26,29                | 22.481,44         |
| 15.02.060 | FUNDO PREPARADOR PARA REVESTIMENTO COM GESSO                 | M2   | 280,57 | 76,96                | 21.591,48         |
|           | SUBTOTAL                                                     |      |        |                      | 65.296,15         |
| 15.03.000 | ESQUADRIAS                                                   |      |        |                      |                   |
| 15.03.007 | ESMALTE COM MASSA NIVELADORA EM ESQUADRIAS DE MADEIRA        | M2   | 182,73 | 45,44                | 8.303,06          |
| 15.03.021 | ESMALTE EM ESQUADRIAS DE FERRO                               | M2   | 264,22 | 28,76                | 7.599,59          |
| 15.03.060 | FACE EXTERNA DE CALHAS/CONDUTORES COM TINTA SINTETICA (ESM)  | M    | 18,00  | 12,60                | 226,89            |
|           | SUBTOTAL                                                     |      |        |                      | 16.129,53         |
| 15.04.000 | EXTERNA                                                      |      |        |                      |                   |
| 15.04.006 | TINTA LATEX STANDARD                                         | M2   | 488,72 | 23,28                | 11.379,03         |
| 15.04.071 | RS-16 VAGA COM ISBOLO INTERNACIONAL DE ACESSO                | UN   | 1,00   | 308,59               | 308,59            |
|           | SUBTOTAL                                                     |      |        |                      | 11.687,63         |
|           | TOTAL                                                        |      |        |                      | 93.113,30         |
| 16.00.000 | SERVIÇOS COMPLEMENTARES                                      |      |        |                      |                   |
| 16.01.000 | FECHO; MURO/ALAMBRADOS/PORTÕES                               |      |        |                      |                   |
| 16.01.014 | FD-14 FECHAMENTO DE DIVISA/BLOCO DE CONCRETO/ S/REVEST. H=18 | M    | 186,40 | 455,69               | 84.940,02         |
| 16.01.034 | PT-50 PORTÃO DE TELA PARA SETORIZAÇÃO                        | UN   | -      | 1.425,63             |                   |

SU. SUBT.  
ITEM NOVO

|        |           |
|--------|-----------|
| -      | -         |
| -      | -         |
| -      | -         |
| 14,12  | 1.049,55  |
| 320,17 | 27.511,50 |
| -      | -         |
| -      | -         |
| -      | -         |
| 26,00  | 2.526,82  |
| 14,80  | 1.628,29  |
| -      | -         |
| -      | -         |
| -      | -         |
| -      | -         |
| -      | -         |
| -      | -         |
| -      | -         |
| -      | -         |
| -      | -         |
| -      | -         |
| -      | -         |
| 187,72 | 14.751,51 |
| 16,35  | 2.007,68  |
| 3,28   | 1.320,57  |
| -      | -         |
| -      | -         |
| -      | -         |
| -      | -         |
| -      | -         |
| 98,49  | 2.437,67  |
| 96,22  | 2.529,37  |
| -      | -         |
| -      | -         |
| -      | -         |
| -      | -         |
| 182,73 | 8.303,06  |
| 0,00   | 0,00      |
| 18,00  | 226,89    |
| -      | -         |
| -      | -         |
| -      | -         |
| -      | -         |
| 338,72 | 7.886,53  |
| 1,00   | 308,59    |
| -      | -         |
| -      | -         |
| -      | -         |
| -      | -         |
| -      | -         |
| 2,85   | 1.298,71  |
| 1,00   | 1.425,63  |



|                                                                              |        |                                                                    |
|------------------------------------------------------------------------------|--------|--------------------------------------------------------------------|
| DATA BASE:                                                                   | Jul/15 | PLANILHA ORÇAMENTÁRIA - PROPOSTA FINANCEIRA - PLANILHA DE MEDIÇÕES |
| OBRA: CRECHE CR-01 + IMPLANTAÇÃO/OPÇÃO ESTACAS STRAUSS - EXECUTADA ESCAVADA. |        |                                                                    |
| CODIGO FDE:12.00.922                                                         |        |                                                                    |
| LOCAL: MUNICÍPIO DE IPIGUÁ - SP                                              |        |                                                                    |
| Área ConsTruida: 813,78 m2                                                   |        |                                                                    |
| Área Projeção: 813,78 m2                                                     |        |                                                                    |
| PROPOSTANTE : ENVIROMENT CONSTRUTORA EIRELI EPP CNPJ: 23.110.329/0001-00     |        |                                                                    |

|           | CÓDIGO    | DISCRIMINAÇÃO DOS SERVIÇOS                                      | UNID | QUANT. | P. UNITÁRIO<br>(R\$) | SUBTOTAL<br>(R\$) |
|-----------|-----------|-----------------------------------------------------------------|------|--------|----------------------|-------------------|
| ITEM NOVO | 16.01.080 | PT-30 PORTAO GRADIL ELETROFUNDIDO / PILARETE DE CONCRETO (30CM) | UN   | -      | 6.747,28             |                   |
|           |           | SUBTOTAL                                                        |      |        |                      | 84.940,02         |
|           | 16.02.000 | PISOS                                                           |      |        |                      |                   |
| SU. ADC   | 16.02.027 | GA-01 GUIA LEVE OU SEPARADOR DE PISOS                           | M    | 5,00   | 25,72                | 128,59            |
| ITEM NOVO | 16.02.028 | GA-02 GUIA E SARTETA                                            | M    | -      | 79,85                |                   |
| ITEM NOVO | 16.02.061 | LADRILHO HIDRAULICO 25X25 E=2CM - PISO TATIL DE ALERTA          | M2   | -      | 104,16               |                   |
| SU. ADC   | 16.02.070 | LASTRO DE CONCRETO - 5CM                                        | M2   | 325,00 | 31,90                | 10.366,23         |
| SU. ADC   | 16.02.071 | LASTRO DE PEDRA BRITADA - 5CM                                   | M2   | 325,00 | 7,33                 | 2.380,73          |
| SU. ADC   | 16.02.090 | CIMENTADO DESEMPENADO COM JUNTA SECA E=3,5CM INCL ARG REG       | M2   | 325,00 | 52,90                | 17.193,79         |
|           |           | SUBTOTAL                                                        |      |        |                      | 30.069,34         |
|           | 16.03.000 | PAISAGISMO                                                      |      |        |                      |                   |
| SU. SUBT. | 16.03.005 | GRAMA SAO CARLOS EM PLACAS                                      | M2   | 668,22 | 30,06                | 20.086,53         |
| SU. SUBT. | 16.03.495 | ÁRVORE ORNAMENTAL IPÊ-ROXO DE BOLA H=2,00M                      | UN   | 2,00   | 184,82               | 369,64            |
| SU. SUBT. | 16.03.497 | ÁRVORE ORNAMENTAL MANACÁ-DA-SERRA H=2,00M                       | UN   | 8,00   | 179,47               | 1.435,76          |
|           |           | SUBTOTAL                                                        |      |        |                      | 21.891,93         |
|           | 16.05.000 | DRENAGEM DE ACABAMENTO                                          |      |        |                      |                   |
| ITEM NOVO | 16.05.004 | CA-05 CANALETA P/ AGUAS PLUVIAIS (L=60CM)                       | M    |        | 39,35                |                   |
| SU. SUBT. | 16.05.031 | CA-21 CANALETA DE AGUAS PLUVIAIS EM CONCRETO (20CM)             | M    | 129,00 | 125,22               | 16.153,26         |
| SU. ADC   | 16.05.047 | TC-10 TAMPA DE CONCRETO PRE-MOLDADA PERF. P/ CANALETA L=25CM    | M    | 83,00  | 75,35                | 6.253,97          |
|           |           | SUBTOTAL                                                        |      |        |                      | 22.407,23         |
|           | 16.06.000 | COMPLEMENTOS EXTERNOS / CANTEIRO DE OBRA / ALAMBRADO            |      |        |                      |                   |
| ITEM NOVO | 16.06.001 | BC-22 BANCO DE CONCRETO                                         | M    |        | 254,73               |                   |
| ITEM NOVO | 16.06.023 | AL-01 ABRIGO PARA LIXO                                          | UN   |        | 4.213,46             |                   |
|           | 74039/001 | CERCA DE ARANE. COM MOURÕES DE MADEIRA                          | M2   | 201,60 | 22,95                | 4.627,53          |
|           | 16.06.051 | CANTEIRO DE OBRAS - LARG 3.30M                                  | M2   | 39,93  | 355,92               | 14.211,76         |
|           | 16.06.076 | FORNECIMENTO E INSTALAÇÃO DE PLACAS DE OBRA                     | M2   | 6,00   | 367,56               | 2.205,38          |
|           | 16.06.077 | MANUTENÇÃO MENSAL DE PLACAS DE OBRA                             | M2   | 60,00  | 3,13                 | 188,02            |
|           | 16.06.086 | INSTALAÇÃO DE QUADRO BRANCO (QB-01)                             | UN   | 2,00   | 18,81                | 37,62             |
|           | 16.06.090 | INSTALAÇÃO DE LOUSA (LG-07)                                     | UN   | 5,00   | 37,63                | 188,17            |
|           | 16.06.091 | INSTALAÇÃO DE MURAL (MR-02)                                     | UN   | 10,00  | 9,40                 | 94,01             |
|           | 16.06.092 | INSTALAÇÃO DE FOGAO INDUSTRIAL                                  | UN   | 1,00   | 19,78                | 19,78             |
| ITEM NOVO | 16.18.072 | SI-03 PLACA DE SINALIZAÇÃO DE AMBIENTE 200X200MM (PAREDE INTER) | UN   |        | 62,45                |                   |
| ITEM NOVO | 16.18.073 | SI-04 PLACA DE SINALIZAÇÃO DE AMBIENTE 700X200MM (PORTA)        | UN   |        | 177,53               |                   |
| ITEM NOVO | 16.18.078 | SI-09 PLACA DE SINALIZAÇÃO DE AMBIENTE 500X500MM (PAREDE EXTER) | UN   |        | 286,05               |                   |
| ITEM NOVO | 16.18.079 | SI-10 PLACA DE SINALIZAÇÃO DE AMBIENTE 500X700MM (PAREDE EXTER) | UN   |        | 377,30               |                   |
|           |           | SUBTOTAL                                                        |      |        |                      | 21.572,27         |
|           |           | TOTAL                                                           |      |        |                      | 180.880,80        |
|           | 04.50.000 | DEMOLIÇÃO                                                       |      |        |                      |                   |

| SALDO DA OBRA |
|---------------|
|---------------|

| À EXECUTAR / RECEBER |                   |
|----------------------|-------------------|
| QTDE                 | VLOR ORÇADO (R\$) |

|        |          |
|--------|----------|
| 1,00   | 6.747,28 |
| -      | -        |
| -      | -        |
| -      | -        |
| 6,00   | 154,31   |
| 40,50  | 3.233,92 |
| 2,83   | 294,78   |
| 147,64 | 4.709,14 |
| 147,64 | 1.081,51 |
| 147,64 | 7.810,74 |
| -      | -        |
| -      | -        |
| -      | -        |
| -      | -        |
| -      | -        |
| -      | -        |
| 152,95 | 6.018,76 |
| 59,70  | 7.475,58 |
| 101,70 | 7.662,99 |
| -      | -        |
| -      | -        |
| -      | -        |
| 2,60   | 662,30   |
| 1,00   | 4.213,46 |
| 201,60 | 4.627,53 |
| -      | -        |
| -      | -        |
| 60,00  | 188,02   |
| 2,00   | 37,62    |
| 5,00   | 188,17   |
| 10,00  | 94,01    |
| 1,00   | 19,78    |
| 10,00  | 624,55   |
| 32,00  | 5.681,10 |
| 1,00   | 286,05   |
| 1,00   | 377,30   |
| -      | -        |
| -      | -        |
| -      | -        |
| -      | -        |
| -      | -        |





**ORÇAMENTO****30.058.203/0001-08**

BRUNA REGINA DA SILVA CALDAS - ME

Rua Francisco Pereira da Silva, N° 2130 Sala B

Jd. Alvorada - CEP: 15.450-000

ONDA VERDE - SP.

À PREFEITURA DE IPIGUÁ/SP.

AOS CUIDADOS DO SETOR DE COMPRAS

REFERENTE: COTAÇÃO DE PREÇOS PARA COMPRA DE MÓVEIS, EQUIPAMENTOS E ELETRODOMÉSTICOS.

| ITEM | DESCRIMINAÇÃO DE PRODUTOS E SERVIÇOS                                                                                                                          | MARCA  | QTDE | V. UNIT. | V. TOTAL  |
|------|---------------------------------------------------------------------------------------------------------------------------------------------------------------|--------|------|----------|-----------|
| 01   | ARQUIVO PARA PASTAS SUSPENSAS 4 GAVETAS – TRILHOS TELESCÓPICOS E SAPATAS NIVELADORAS NAS BASES 1335X470X710                                                   | AQ-03  | 03   | 1.657,00 | 4.971,00  |
| 02   | ARMÁRIO DE AÇO 2 PORTAS 3 PRATELEIRAS 1600X900X450                                                                                                            | AR-02  | 13   | 1.780,00 | 23.140,00 |
| 03   | ARMÁRIO DE AÇO 6 PORTAS COMPARTIMENTOS SOBREPOSTOS EM 3 FILEIRAS HORIZONTAIS E 2 FILEIRAS VERTICAIS DOTADOS DE PORTAS E FECHADURAS INDEPENDENTES 1970X640X450 | AR-05  | 05   | 1.650,00 | 8.250,00  |
| 04   | ARMÁRIO BAIXO DE MADEIRA 2 PORTAS E 1 PRATELEIRA 753X1047X455                                                                                                 | AR-10  | 04   | 870,00   | 3.480,00  |
| 05   | BERÇO INFANTIL COM COLCHÃO, RODÍZIOS EM MDP 18 E 20 MM COM CABECEIRA EM TUBO 1.1/4" 1000X670X1200                                                             | BC-01  | 11   | 1.890,00 | 20.790,00 |
| 06   | APARELHO REPRODUTOR DE DISCOS BLU RAY COM CONTROLE REMOTO                                                                                                     | BLU-01 | 02   | 2.370,00 | 4.740,00  |
| 07   | BANQUETA INDIVIDUAL EMPILHÁVEL COM ASSENTO EM MADEIRA COMPENSADA MONTADA SOBRE ESTRUTURA TUBULAR DE AÇO                                                       | BQ-02  | 04   | 155,00   | 620,00    |
| 08   | LIQUIDIFICADOR COMERCIAL 8 LITROS                                                                                                                             | BT-01  | 01   | 1.387,00 | 1.387,00  |
| 09   | CARRO AUXILIAR PARA COZINHA COM 2 PLANOS DE APOIO, ALÇA DE TRANSPORTE E RODÍZIOS, TOTALMENTE INOXIDÁVEL                                                       | CA-01  | 01   | 2.490,00 | 2.490,00  |
| 10   | CADEIRA FIXA ESTOFADA COM ESPUMA E TECIDO, SEM BRAÇOS, MONTADA EM ESTRUTURA TUBULAR DE AÇO                                                                    | CD-03  | 04   | 255,00   | 1.020,00  |
| 11   | CADEIRA GIRATÓRIA ESTOFADA, SEM APOIA-BRAÇOS, COM RODÍZIOS, DOTADA DE MECANISMO DE REGULAGEM DO ASSENTO E DO ENCOSTO.                                         | CD-04  | 04   | 549,00   | 2.196,00  |
| 12   | CADEIRA GIRATÓRIA ESTOFADA, COM APOIA-BRAÇOS REGULÁVEIS E RODÍZIOS, DOTADA DE MECANISMO AMORTECEDOR E REGULADOR DO ASSENTO E DO ENCOSTO                       | CD-06  | 01   | 620,00   | 620,00    |
| 13   | CADEIRA INDIVIDUAL EMPILHÁVEL COM ASSENTO E ENCOSTO EM POLIPROPILENO INJETADO, MONTADOS SOBRE ESTRUTURA TUBULAR DE AÇO.                                       | CD-08  | 12   | 200,00   | 2.400,00  |





|    |                                                                                                                                                                                                                                                                                                                                                                                                                                                                                                                                            |        |    |          |           |
|----|--------------------------------------------------------------------------------------------------------------------------------------------------------------------------------------------------------------------------------------------------------------------------------------------------------------------------------------------------------------------------------------------------------------------------------------------------------------------------------------------------------------------------------------------|--------|----|----------|-----------|
| 14 | CADEIRA ALTA PARA ALIMENTAÇÃO DE CRIANÇAS                                                                                                                                                                                                                                                                                                                                                                                                                                                                                                  | CD-11  | 12 | 489,00   | 5.868,00  |
| 15 | CONJUNTO INDIVIDUAL COMPOSTO DE 1 (UMA) MESA E 1 (UMA) CADEIRA, EM CONFORMIDADE COM A NORMA ABNT ABNT NBR 14006:2008 - MÓVEIS ESCOLARES - CADEIRAS E MESAS PARA CONJUNTO ALUNO INDIVIDUAL. • MESA INDIVIDUAL COM TAMPO EM MDP OU MDF, REVESTIDO NA FACE SUPERIOR EM LAMINADO MELAMÍNICO E NA FACE INFERIOR EM CHAPA DE BALANCEAMENTO, MONTADO SOBRE ESTRUTURA TUBULAR DE AÇO. • CADEIRA INDIVIDUAL EMPILHÁVEL COM ASSENTO E ENCOSTO EM POLIPROPILENO INJETADO OU EM COMPENSADO ANATÔMICO MOLDADO, MONTADOS SOBRE ESTRUTURA TUBULAR DE AÇO. | CJA-01 | 01 | 499,00   | 499,00    |
| 16 | CONJUNTO DO ALUNO COMPOSTO DE 1 (UMA) MESA E 1 (UMA) CADEIRA. • MESA INDIVIDUAL COM TAMPO EM MADEIRA AGLOMERADA, REVESTIDO NA FASE SUPERIOR EM LAMINADO MELAMÍNICO E NA FACE INFERIOR EM CHAPA DE BALANCEAMENTO, MONTADO SOBRE ESTRUTURA TUBULAR DE AÇO, CONTENDO PORTA LIVROS EM PLÁSTICO INJETADO. • CADEIRA INDIVIDUAL EMPILHÁVEL COM ASSENTO E ENCOSTO EM POLIPROPILENO INJETADO OU EM COMPENSADO ANATÔMICO MOLDADO, MONTADOS SOBRE ESTRUTURA TUBULAR DE AÇO.                                                                          | CJA-03 | 01 | 499,00   | 499,00    |
| 17 | CONJUNTO COLETIVO COMPOSTO DE 1 (UMA) MESA E 4 (QUATRO) CADEIRAS. • MESA COM TAMPO EM MDP OU MDF, REVESTIDO NA FACE SUPERIOR EM LAMINADO MELAMÍNICO, E NA FACE INFERIOR EM LAMINADO MELAMÍNICO DE BAIXA PRESSÃO - BP, MONTADO SOBRE ESTRUTURA TUBULAR DE AÇO. • CADEIRA EMPILHÁVEL COM ASSENTO E ENCOSTO EM POLIPROPILENO INJETADO OU EM COMPENSADO ANATÔMICO MOLDADO, MONTADOS SOBRE ESTRUTURA TUBULAR DE AÇO.                                                                                                                            | CJC-01 | 14 | 1.180,00 | 16.520,00 |
| 18 | CONJUNTO DO PROFESSOR COMPOSTO DE 1 (UMA) MESA E 1 (UMA) CADEIRA.<br>• MESA INDIVIDUAL COM TAMPO EM MDP OU MDF, REVESTIDO NA FACE SUPERIOR EM LAMINADO MELAMÍNICO E NA FACE INFERIOR EM CHAPA DE BALANCEAMENTO, PAINEL FRONTAL EM MDP OU MDF, MONTADO SOBRE ESTRUTURA TUBULAR DE AÇO.<br>• CADEIRA INDIVIDUAL EMPILHÁVEL COM ASSENTO E ENCOSTO EM POLIPROPILENO INJETADO OU EM COMPENSADO ANATÔMICO MOLDADO, MONTADOS SOBRE ESTRUTURA TUBULAR DE AÇO.                                                                                      | CJP-01 | 02 | 700,00   | 1.400,00  |
| 19 | CONJUNTO DE USO MÚLTIPLO COMPOSTO DE 1 (UMA) MESA E 4 (QUATRO) CADEIRAS. • MESA COM TAMPO EM MDP, REVESTIDO DE LAMINADO MELAMÍNICO, MONTADO SOBRE ESTRUTURA TUBULAR DE AÇO. • CADEIRA EMPILHÁVEL COM ASSENTO E ENCOSTO EM POLIPROPILENO INJETADO, MONTADOS SOBRE ESTRUTURA TUBULAR DE AÇO.                                                                                                                                                                                                                                                 | CJU-03 | 01 | 1.300,00 | 1.300,00  |





|    |                                                                                                                                                                                                                                                                                                                                                                                        |        |    |          |          |
|----|----------------------------------------------------------------------------------------------------------------------------------------------------------------------------------------------------------------------------------------------------------------------------------------------------------------------------------------------------------------------------------------|--------|----|----------|----------|
| 20 | COLCHONETE DE ESPUMA FLEXÍVEL DE POLIURETANO, CERTIFICADO PELO INMETRO, E EM CONFORMIDADE COM A NORMA NBR 13579- 1: 2011 - COLCHÃO E COLCHONETE DE ESPUMA FLEXÍVEL DE POLIURETANO E BASES (C=1,00)                                                                                                                                                                                     | CT-01  | 12 | 66,00    | 792,00   |
| 21 | COLCHONETE DE ESPUMA FLEXÍVEL DE POLIURETANO, CERTIFICADO PELO INMETRO, E, EM CONFORMIDADE COM A NORMA NBR 13579- 1: 2011 - COLCHÃO E COLCHONETE DE ESPUMA FLEXÍVEL DE POLIURETANO E BASES (C=1,85)                                                                                                                                                                                    | CT-02  | 76 | 79,00    | 6.004,00 |
| 22 | ESTANTE BAIXA EM MDP COM REVESTIMENTO MELAMÍNICO DE ALTA PRESSÃO COM ACABAMENTO EM FITA DE BORDA E SAPATAS REGULÁVEIS PARA AJUSTE DE ESTABILIDADE. 753X1047X455                                                                                                                                                                                                                        | ES-09  | 04 | 500,00   | 2.000,00 |
| 23 | ESTANTE ESCANINHO BAIXO COM 6 NICHOS COM MEDIDAS DE 753X1047X455 CONFECCIONADA EM MDP                                                                                                                                                                                                                                                                                                  | ES-10  | 13 | 650,00   | 8.450,00 |
| 24 | FORNO MICROONDAS, DE USO DOMÉSTICO, VOLUME NOMINAL MÍNIMO DE 30 LITROS.<br>• CERTIFICAÇÃO INMETRO CONFORME PORTARIA Nº 497, DE 28 DE DEZEMBRO DE 2011, PORTARIA Nº174, DE 10 DE ABRIL DE 2012 E PORTARIA Nº 600, DE 09 DE NOVEMBRO DE 2012.<br>• O APARELHO DEVE POSSUIR, TAMBÉM, "ETIQUETA NACIONAL DE CONSERVAÇÃO DE ENERGIA - ENCE", APRESENTANDO "FAIXA DE CLASSIFICAÇÃO NÍVEL A". | FM-01  | 02 | 860,00   | 1.720,00 |
| 25 | FOGÃO INDUSTRIAL 4 BOCAS                                                                                                                                                                                                                                                                                                                                                               | FO-03  | 01 | 1.499,00 | 1.499,00 |
| 26 | CONGELADOR HORIZONTAL/FREEZER 250 A 360L                                                                                                                                                                                                                                                                                                                                               | FZ-02  | 01 | 2.700,00 | 2.700,00 |
| 27 | GAVETEIRO COM 3 GAVETAS DOTADOS DE RODÍZIOS TAMPO SUPERIOR E INFERIOR EM MDP 18MM, LATERAIS EM MDP 15MM, BASE DE AÇO PINTADO COM PINTURA A PÓ MEDIDAS 566X434X500                                                                                                                                                                                                                      | GV-02  | 04 | 550,00   | 2.200,00 |
| 28 | LAVADOURA DE ROUPAS                                                                                                                                                                                                                                                                                                                                                                    | LR-01  | 01 | 2.789,00 | 2.789,00 |
| 29 | CONJUNTO DE USO MÚLTIPLO COMPOSTO DE 1 (UMA) MESA E 2 (DUAS) CADEIRAS.<br>• MESA COM TAMPO EM MDP, REVESTIDO DE LAMINADO MELAMÍNICO, MONTADO SOBRE ESTRUTURA TUBULAR DE AÇO.<br>• CADEIRA EMPILHÁVEL COM ASSENTO E ENCOSTO EM POLIPROPILENO INJETADO OU EM COMPENSADO ANATÔMICO MOLDADO, MONTADOS SOBRE ESTRUTURA TUBULAR DE AÇO.<br>MEDIDAS: 460X1200X600                             | M2C-01 | 4  | 989,00   | 3.956,00 |
| 30 | CONJUNTO DE USO MÚLTIPLO COMPOSTO DE 1 (UMA) MESA E 2 (DUAS) CADEIRAS.<br>• MESA COM TAMPO EM MDP, REVESTIDO DE LAMINADO MELAMÍNICO, MONTADO SOBRE ESTRUTURA TUBULAR DE AÇO.<br>• CADEIRA EMPILHÁVEL COM ASSENTO E ENCOSTO EM POLIPROPILENO INJETADO OU EM COMPENSADO ANATÔMICO MOLDADO, MONTADOS SOBRE ESTRUTURA TUBULAR DE AÇO.<br>MEDIDAS: 590X1200X600                             | M2C-03 | 01 | 1.100,00 | 1.100,00 |





|    |                                                                                                                                                                                                                                                                                                                                                              |        |    |          |          |
|----|--------------------------------------------------------------------------------------------------------------------------------------------------------------------------------------------------------------------------------------------------------------------------------------------------------------------------------------------------------------|--------|----|----------|----------|
| 31 | CONJUNTO PARA REFEITÓRIO COMPOSTO DE 1 (UMA) MESA E 4 (QUATRO) CADEIRAS.<br>• MESA COM TAMPO EM MDP, REVESTIDO DE LAMINADO MELAMÍNICO, MONTADO SOBRE ESTRUTURA TUBULAR DE AÇO.<br>• CADEIRA EMPILHÁVEL COM ASSENTO E ENCOSTO EM POLIPROPILENO INJETADO OU EM COMPENSADO ANATÔMICO MOLDADO, MONTADOS SOBRE ESTRUTURA TUBULAR DE AÇO.<br>MEDIDAS: 460X1200X600 | M4C-01 | 08 | 690,00   | 5.520,00 |
| 32 | CONJUNTO PARA REFEITÓRIO COMPOSTO DE 1 (UMA) MESA E 4 (QUATRO) CADEIRAS.<br>• MESA COM TAMPO EM MDP, REVESTIDO DE LAMINADO MELAMÍNICO, MONTADO SOBRE ESTRUTURA TUBULAR DE AÇO.<br>• CADEIRA EMPILHÁVEL COM ASSENTO E ENCOSTO EM POLIPROPILENO INJETADO OU EM COMPENSADO ANATÔMICO MOLDADO, MONTADOS SOBRE ESTRUTURA TUBULAR DE AÇO.<br>MEDIDAS: 590X1200X600 | M4C-03 | 01 | 999,00   | 999,00   |
| 33 | MESA COM TAMPO EM MDP 25MM MONTADO EM BASE DE ESTRUTURA METÁLICA PINTADA A PÓ<br>MEDIDAS: 750X750X750                                                                                                                                                                                                                                                        | ME-20  | 02 | 450,00   | 900,00   |
| 34 | MESA COM TAMPO EM MDP 25MM MONTADO EM BASE DE ESTRUTURA METÁLICA PINTADA A PÓ<br>MEDIDAS: 750X900X750                                                                                                                                                                                                                                                        | ME-21  | 01 | 540,00   | 540,00   |
| 35 | MESA COM TAMPO EM MDP 25MM MONTADO EM BASE DE ESTRUTURA METÁLICA PINTADA A PÓ<br>MEDIDAS: 750X1200X750                                                                                                                                                                                                                                                       | ME-22  | 01 | 630,00   | 630,00   |
| 36 | MESA COM TAMPO EM MDP 25MM MONTADO EM BASE DE ESTRUTURA METÁLICA PINTADA A PÓ<br>MEDIDAS: 750X1400X750                                                                                                                                                                                                                                                       | ME-23  | 03 | 700,00   | 700,00   |
| 37 | MESA COM TAMPO EM MDP 25MM MONTADO EM BASE DE ESTRUTURA METÁLICA PINTADA A PÓ<br>MEDIDAS: 750X1600X750                                                                                                                                                                                                                                                       | ME-24  | 01 | 890,00   | 890,00   |
| 38 | MESA DE REUNIÃO COM TAMPO EM MDP 25MM MONTADO EM BASE DE ESTRUTURA METÁLICA PINTADA A PÓ, DOTADA DE PAINEL FRONTAL EM MDP<br>MEDIDAS: 750X2000X1000                                                                                                                                                                                                          | ME-25  | 01 | 1.470,00 | 1.470,00 |
| 39 | MURAL PAINEL EM MDF DE 18MM, DIMENSÕES 1200MM (ALTURA) X 1350MM (LARGURA), REVESTIDO EM AMBAS AS FACES DE LAMINADO MELAMÍNICO (BP), SUPERFÍCIE TEXTURIZADA, COR CINZA                                                                                                                                                                                        | MR-02  | 08 | 500,00   | 4.000,00 |
| 40 | QUADRO EM PAINEL MDF, QUADRICULADO, DOTADO DE SUPORTES DE FIXAÇÃO E CALHA METÁLICA, ACOMPANHADO DE APAGADOR E CANETAS. PAINEL EM MDF DE 20MM (VER REFERÊNCIAS), DIMENSÕES 1200MM (ALTURA) X 2500MM (LARGURA)                                                                                                                                                 | QB-01  | 01 | 1.670,00 | 1.670,00 |
| 41 | REFRIGERADOR 2 PORTAS                                                                                                                                                                                                                                                                                                                                        | RF-03  | 01 | 5.700,00 | 5.700,00 |





|    |                                                                                                                                                           |       |    |              |                   |
|----|-----------------------------------------------------------------------------------------------------------------------------------------------------------|-------|----|--------------|-------------------|
| 42 | REFRIGERADOR COMBINADO FROST-FREE 260 A 320L                                                                                                              | RF-04 | 02 | 3.800,00     | 7.600,00          |
| 43 | SUPORTE PARA TELEVISORES                                                                                                                                  | RK-06 | 02 | 200,00       | 400,00            |
| 44 | RELÓGIO DE PAREDE                                                                                                                                         | RP-02 | 05 | 200,00       | 1.000,00          |
| 45 | SECADORA DE ROUPAS AUTOMÁTICA DE USO DOMÉSTICO PARA INSTALAÇÃO EM PISO, COM CAPACIDADE MÍNIMA DE 10KG.<br>• A SECADORA DEVE POSSUIR CERTIFICAÇÃO INMETRO, | SR-01 | 01 | 2.900,00     | 2.900,00          |
| 46 | TELEVISOR DE LED 40"                                                                                                                                      | TV-08 | 02 | 2.790,00     | 5.580,00          |
|    |                                                                                                                                                           |       |    | <b>TOTAL</b> | <b>175.899,00</b> |

**OBSERVAÇÃO: OS ITENS EM NEGRITO ESTÃO COM SOMENTE 1 UNIDADE PORQUE NA SOLICITAÇÃO DE ORÇAMENTO NÃO TEM QUANTIDADES.**

**VALIDADE DA PROPOSTA: 60 DIAS**  
**PRAZO DE PAGAMENTO: 30 DIAS**  
**PRAZO DE ENTREGA: 30 DIAS ÚTEIS**

**ONDA VERDE/SP, 27 DE MAIO DE 2021.**

**30.058.203/0001-08**

**BRUNA REGINA DA SILVA CALDAS - ME**

Rua Francisco Pereira da Silva, N° 2130 Sala B

Jd. Alvorada - CEP: 15.450-000

**ONDA VERDE - SP.**



**WILSON CALDAS**  
**DIRETOR COMERCIAL**



**GOVERNO DO ESTADO DE SÃO PAULO**  
**SECRETARIA DE ESTADO DA EDUCAÇÃO**  
**GABINETE DO SECRETÁRIO**

Convênio que celebram o Estado de São Paulo, por intermédio da Secretaria da Educação, a Fundação para o Desenvolvimento da Educação - FDE e o Município de Iguá, objetivando a implantação e o desenvolvimento do "Programa Ação Educacional Estado/Município/Educação Infantil"

(PROCESSO Nº 3261/2011)

Termo 517

Pelo presente instrumento, o Estado de São Paulo, por intermédio da Secretaria da Educação, doravante denominada SECRETARIA, neste ato representada pelo seu Titular, Sr. Herman Jacobus Cornelis Voorwald, devidamente autorizado pelo Governador do Estado, nos termos do Decreto nº 57.367, de 26 de setembro de 2011, alterado pelo Decreto nº 58.117, de 11 de junho de 2012, a Fundação para o Desenvolvimento da Educação - FDE, neste ato representada por seu Presidente, José Bernardo Ortiz, na forma de seu Estatuto, aprovado pelo Decreto nº 51.925, de 22 de junho 2007, doravante denominada FDE, e o Município de Iguá, doravante denominado MUNICÍPIO, representado por seu Prefeito, Efraim Garcia Lopes, R.G. 14.144.303, CPF 030.566.188-43, observadas as disposições da Lei federal nº 8.666, de 21 de junho 1993, e da Lei nº 6.544, de 22 de novembro de 1989, no que couber, têm entre si justo e acertado celebrar o presente convênio, mediante as cláusulas e condições seguintes.

**CLÁUSULA PRIMEIRA**  
**Do Objeto**

Constitui objeto deste convênio a ação integrada da SECRETARIA e da FDE com o MUNICÍPIO, em regime de colaboração, para fortalecer o atendimento de crianças na educação infantil, mediante a transferência de recursos financeiros estaduais destinados à execução de projeto para construção, ampliação, reforma e/ou adequação de prédios, bem como à aquisição de equipamentos e materiais permanentes, conforme plano de trabalho anexo, devidamente aprovado pelo Titular da SECRETARIA, que integra o presente instrumento independentemente de transcrição.

§ 1º - A construção do prédio será em terreno/edificação localizado(a) no MUNICÍPIO, na Prolongamento da R. Siqueira Campos s/nº, objeto de certidão de matrícula do respectivo Registro de Imóvel em nome da Prefeitura.

§ 2º - Os equipamentos e materiais de natureza permanente de que trata o "caput" desta cláusula se destinarão ao uso exclusivo da educação infantil.

§ 3º - O projeto mencionado no "caput" desta cláusula poderá ser alterado parcialmente, mediante prévia autorização da SECRETARIA, com vista à utilização mais adequada dos recursos financeiros repassados.





**GOVERNO DO ESTADO DE SÃO PAULO**  
**SECRETARIA DE ESTADO DA EDUCAÇÃO**  
**GABINETE DO SECRETÁRIO**

**CLÁUSULA SEGUNDA**  
**Das Obrigações dos Partícipes**

Constituem obrigações:

I - da SECRETARIA:

- a) prestar orientação normativa na área administrativa;
- b) destinar recursos financeiros para a execução deste convênio;
- c) acompanhar, avaliar e ajustar as atividades previstas neste convênio;
- d) reservar dotações orçamentárias para atender aos compromissos decorrentes deste convênio;

II - da FDE:

- a) disponibilizar projeto executivo-padrão para construção de creches;
- b) elaborar projetos complementares de implantação, sempre que pertinentes ao objeto do convênio;
- c) definir exigências e padrões mínimos de infraestrutura para o funcionamento adequado de instituições de educação infantil;
- d) acompanhar a execução das obras e elaborar relatórios de avaliação de vistorias mensais, com vista ao cumprimento do cronograma físico-financeiro e à liberação das parcelas previstas na Cláusula Quarta deste instrumento;

III - do MUNICÍPIO:

- a) adotar as providências necessárias à edição de normas que viabilizem a execução das obrigações previstas nas cláusulas deste convênio e de seus eventuais aditivos;
- b) dar início, somente com autorização da FDE, à execução dos serviços e das obras mencionados na Cláusula Primeira, consoante o cronograma físico-financeiro, sob sua inteira e total responsabilidade técnica, nas condições estabelecidas, observando a legislação pertinente e os melhores padrões de qualidade e economia;
- c) responsabilizar-se pelas contratações e aquisições que fizer, na forma da lei;
- d) administrar com critério e rigor, no âmbito de suas atribuições aqui conveniadas, os recursos repassados pela SECRETARIA para a execução deste convênio;
- e) aplicar os recursos repassados pela SECRETARIA, no intervalo entre a liberação destes e sua efetiva utilização, em cadernetas de poupança de instituição financeira oficial, se a previsão de seu uso for igual ou superior a um mês, ou em fundo de aplicação financeira de curto prazo ou operação de mercado aberto lastreada em títulos da dívida pública, quando sua utilização verificar-se em prazos inferiores a um mês;
- f) apresentar à SECRETARIA demonstrativo da correta aplicação dos recursos transferidos, em estrita conformidade com o cronograma físico-financeiro previamente aprovado, anexando extrato bancário e demonstrativo do movimento diário dos recursos financeiros aplicados, independentemente da prestação de contas devida ao Tribunal de Contas do Estado;
- g) permitir e facilitar à SECRETARIA o acompanhamento, a supervisão e a fiscalização da execução do objeto deste convênio, inclusive colocando à sua disposição a documentação referente à aplicação dos recursos;
- h) permitir vistorias, a serem realizadas pela FDE;





**GOVERNO DO ESTADO DE SÃO PAULO**  
**SECRETARIA DE ESTADO DA EDUCAÇÃO**  
**GABINETE DO SECRETÁRIO**

i) destinar recursos financeiros necessários à execução deste convênio, conforme o cronograma físico-financeiro estabelecido;

j) reservar em seu orçamento, para os exercícios subsequentes, os recursos necessários para fazer face às despesas decorrentes deste convênio;

k) remeter à FDE, no prazo de 5 (cinco) dias úteis contados da data da celebração, o contrato firmado entre o MUNICÍPIO e terceiros, no qual a FDE deverá figurar como normatizadora e fiscalizadora dos serviços a serem prestados, cabendo à FDE, além das obrigações previstas no inciso II desta cláusula, exercer a mais ampla e completa fiscalização da(s) obra(s), sem restringir a responsabilidade dos profissionais indicados no alínea "i" deste inciso;

l) indicar o(s) profissional(is) gestor(es) do convênio, bem como aqueles que responderão tecnicamente pela fiscalização da obra, mediante a apresentação à FDE, no prazo máximo de 15 (quinze) dias contados da assinatura deste convênio, de cópias da respectiva ART - Anotação de Responsabilidade Técnica, acompanhada do respectivo recibo de pagamento.

m) executar os serviços de acordo com as normas técnicas, em estrita observância à legislação federal, estadual e municipal, bem como a quaisquer ordens ou determinações do poder público, em especial a NBR-9050, da ABTN, Acessibilidade a Edificações, Mobiliário, Espaços e Equipamentos Urbanos, o Decreto nº 56.819, de 10.03.2011, relativo ao Sistema de Proteção e Combate a Incêndio, e a legislação ambiental, sendo de sua responsabilidade a aprovação do projeto e a obtenção das licenças necessárias junto ao Corpo de Bombeiros, à Secretaria de Estado do Meio Ambiente e demais órgãos competentes;

n) em caso de rescisão do(s) contrato(s) firmado(s) entre o MUNICÍPIO e terceiros, entrar imediatamente na posse da(s) obra(s), equipamentos, materiais e demais elementos necessários à continuidade dos serviços;

o) apresentar à FDE, antes do início da obra, cópias das ARTs - Anotações de Responsabilidade Técnica, devidamente recolhidas, dos profissionais que responderão tecnicamente pela fiscalização (Prefeitura), pela execução da obra objeto do Convênio (contratada) e pelo parecer técnico de fundações (Prefeitura), bem como cópia do edital de licitação, do memorial descritivo, da planilha orçamentária, do contrato da obra e cronograma físico/financeiro, da sondagem do subsolo e do parecer técnico de fundações;

p) apresentar à FDE, ao final da obra, o AVCB - Auto de Vistoria do Corpo de Bombeiros, sempre que pertinente ao objeto do convênio;

q) colocar e manter placa de identificação da obra, de acordo com o modelo oficial do Manual de Identidade Visual do Governo do Estado de São Paulo, aprovado pela Portaria nº 3, de 12 de março de 2012, da Subsecretaria de Comunicação, da Casa Civil, publicada no DOE de 14 de março de 2012;

r) retirar placa de identificação da obra ao término desta.

**CLÁUSULA TERCEIRA**  
**Do Valor e dos Recursos**

O valor total do convênio é de R\$ 1376800,36 (Hum milhão, trezentos e setenta e seis mil e oitocentos reais e trinta e seis centavos), sendo, R\$ 1251636,69 (Hum milhão, duzentos e cinquenta e um mil, seiscentos e trinta e seis reais e sessenta e nove centavos), referente ao valor



**GOVERNO DO ESTADO DE SÃO PAULO**  
**SECRETARIA DE ESTADO DA EDUCAÇÃO**  
**GABINETE DO SECRETÁRIO**

total da obra, onerando a Classificação Econômica 44.40.51, acrescido de R\$ 125163,67 (Cento e vinte e cinco mil, Cento e sessenta e três reais e sessenta e sete centavos), que corresponde a 10% do valor da obra, para aquisição de equipamento e materiais de natureza permanente, onerando a Classificação Econômica 44.90.52, para o exercício de 2012. O valor de R\$ 1376800,36 (Um milhão, duzentos e cinquenta e um mil, seiscentos e trinta e seis reais e sessenta e nove centavos), pela SECRETARIA, correrá à conta da Classificação Funcional Programática 12368081458100000, vinculada à Unidade de Despesa do orçamento vigente.

§ 1º - A SECRETARIA adotará as medidas necessárias para a inclusão, na lei orçamentária dos exercícios seguintes, das dotações correspondentes às obrigações assumidas neste instrumento.

§ 2º - As receitas financeiras auferidas em razão da aplicação dos recursos serão obrigatoriamente computadas a crédito do convênio e aplicadas, com exclusividade, no objeto descrito na Cláusula Primeira deste instrumento, devendo constar de demonstrativo específico que integrará a prestação de contas.

§ 3º - A movimentação dos recursos financeiros será feita exclusivamente por meio de conta de crédito especial, aberta pelo MUNICÍPIO junto ao Banco do Brasil S.A..

**CLÁUSULA QUARTA**

**Da Transferência dos Recursos Financeiros**

Os recursos de que trata a Cláusula Terceira serão repassados ao MUNICÍPIO em 7 (sete) parcelas, na seguinte conformidade:

I - 1ª parcela: 15% (quinze por cento) do valor da obra, no prazo de até 15 (quinze) dias contados da assinatura deste instrumento;

II - 2ª parcela: 20% (vinte por cento) do valor da obra, quando esta atingir 15% (quinze por cento) de sua execução;

III - 3ª parcela: 20% (vinte por cento) do valor da obra, quando esta atingir 40% (quarenta por cento) de sua execução;

IV - 4ª parcela: 15% (quinze por cento) do valor da obra, quando esta atingir 65% (sessenta e cinco por cento) de sua execução;

V - 5ª parcela: 15% (quinze por cento) do valor da obra, quando esta atingir 85% (oitenta e cinco por cento) de sua execução;

VI - 6ª parcela: 10% (dez por cento) do valor da obra, atingidos 85% (oitenta e cinco por cento) de sua execução, para aquisição de equipamentos e materiais de natureza permanente;

VII - 7ª parcela: 15% (quinze por cento) do valor da obra, quando esta atingir 100% (cem por cento) de sua execução.

§ 1º - O repasse das parcelas dependerá:

1. de solicitação de pagamento de parcela, pelo MUNICÍPIO, e emissão, pelo profissional indicado na letra "I" do inciso III da Cláusula Segunda, de documento atestando que a obra efetivamente já se encontra com os percentuais físicos que autorizam, segundo o critério estabelecido nesta cláusula, a liberação das respectivas parcelas e que a sua execução está em conformidade com o projeto e demais especificações técnicas originalmente previstas e aprovadas pela FDE e as normas deste convênio.





**GOVERNO DO ESTADO DE SÃO PAULO**  
**SECRETARIA DE ESTADO DA EDUCAÇÃO**  
**GABINETE DO SECRETÁRIO**

2. de emissão, pela FDE, de documento que ateste que a obra efetivamente se encontra com os percentuais físicos que autorizam, segundo o critério estabelecido nesta cláusula, a liberação, respectivamente, das 2ª, 3ª, 4ª, 5ª e 7ª parcelas, e que sua execução está em conformidade com o projeto e demais especificações técnicas originalmente previstas.

§ 2º - A inobservância dos prazos estipulados no cronograma físico-financeiro e de qualquer das determinações contidas no parágrafo primeiro desta cláusula implicará a suspensão dos repasses de recursos por parte da SECRETARIA, possibilitandolhe rescindir o presente convênio.

§ 3º - Os saldos dos recursos repassados pela SECRETARIA ao MUNICÍPIO, enquanto não utilizados, serão obrigatoriamente aplicados em cadernetas de poupança de instituição financeira oficial, se a previsão de seu uso for igual ou superior a um mês, ou em fundo de aplicação financeira de curto prazo ou operação de mercado aberto lastreada em título de dívida pública, quando a utilização dos mesmos verificar-se em prazos menores que um mês.

§ 4º - Quando da conclusão, denúncia, rescisão ou extinção do convênio, os saldos financeiros remanescentes, inclusive os provenientes das receitas obtidas das aplicações financeiras realizadas, deverão ser devolvidos, no prazo improrrogável de 30 (trinta) dias do evento, sob pena de imediata instauração de tomada de contas especial do responsável.

**CLÁUSULA QUINTA**

**Da Suplementação dos Recursos Financeiros**

Havendo disponibilidade orçamentária e financeira e presente necessidade devidamente justificada pelo MUNICÍPIO e aprovada pela SECRETARIA e pela FDE, a SECRETARIA e o MUNICÍPIO comprometem-se, observadas as normas legais e regulamentares pertinentes, a suplementar, mediante termo de aditamento, o valor deste convênio, nos seguintes casos:

I - necessidade de atualização do valor originalmente previsto, excluída a parcela referida no inciso I da Cláusula Quarta, respeitando o período mínimo de 12 (doze) meses contados a partir da data-base do orçamento que definiu o valor da obra (convênio), em cumprimento a Lei federal nº 10.192, de 14.02.2001;

II - necessidade de acréscimo de serviços inicialmente previstos ou serviços não previstos inicialmente, mas considerados imprescindíveis para a conclusão do objeto deste convênio.

§ 1º - O repasse do valor suplementar será realizado em parcelas, conjuntamente com os repasses dos recursos já previstos neste convênio, em conformidade com a Cláusula Quarta, sendo que a primeira parcela suplementar, a ser liberada em até 15 (quinze) dias da assinatura do termo aditivo, corresponderá à suplementação das parcelas já liberadas.

§ 2º - Considerando que a suplementação prevista no Inciso I desta cláusula refere-se exclusivamente à atualização do valor originalmente ajustado, para efeito de cálculo do valor da suplementação, deverá ser considerada a variação do Índice de Preços de Obras Públicas, Edificações da coluna Escolas, elaborado pela FIPE (Fundação Instituto de Pesquisas Econômicas) e publicado pela Secretaria de Estado da Fazenda de São Paulo no Diário Oficial





**GOVERNO DO ESTADO DE SÃO PAULO**  
**SECRETARIA DE ESTADO DA EDUCAÇÃO**  
**GABINETE DO SECRETÁRIO**

do Estado, no período compreendido entre o mês da data-base do orçamento que definiu o valor da obra e o mês de assinatura do(s) contrato(s) da obra entre o MUNICÍPIO e terceiros, respeitado o período mínimo de 12 (doze) meses, aplicando-se a seguinte fórmula:

$V_s = I_n / I_o * V_c$ , onde:

$V_s$  = Valor do convênio suplementado

$V_c$  = Valor do convênio

$I_o$  = Índice de Preços de Obras Públicas - Edificações - coluna Escolas, da FIPE, referente ao mês base que definiu o valor da obra (convênio)

$I_n$  = Índice de Preços de Obras Públicas - Edificações - coluna Escola, da FIPE, referente ao mês da assinatura do contrato da obra entre o Município e Terceiros.

§ 3º - Os atrasos verificados no desenvolvimento das etapas do convênio e não justificados, ou cujas justificativas por parte do MUNICÍPIO não tenham sido aceitas pela SECRETARIA e FDE, não serão computados para fins da periodicidade prevista no parágrafo segundo desta cláusula.

§ 4º - Considerando que a suplementação prevista no inciso II desta cláusula refere-se exclusivamente a acréscimo do objeto do convênio, o valor a acrescer deverá estar referenciado à mesma data-base do orçamento que definiu o valor da obra.


§ 5º - Dos recursos financeiros necessários à suplementação referida nos incisos I e II desta cláusula, caberá à SECRETARIA o repasse do valor apurado segundo o critério previsto nos §§ 2º ou 4º, respectivamente, e de acordo com o cronograma previsto no § 1º, sendo que, na hipótese do inciso II, a suplementação estará sujeita ao limite de 25% para obras novas e ampliações e de 50% para reformas, cabendo ao MUNICÍPIO, em contrapartida, complementar os recursos financeiros em valor equivalente ao que ultrapassar estes limites.

**CLÁUSULA SEXTA**  
**Das Alterações**

O presente convênio poderá ser modificado ou alterado, mediante Termos Aditivos, tendo em vista a conveniência e o interesse dos partícipes.

**CLÁUSULA SÉTIMA**  
**Da Prestação de Contas**

A prestação de contas dos recursos financeiros deverá ser feita pelo MUNICÍPIO à SECRETARIA, nos moldes exigidos pelo Tribunal de Contas do Estado de São Paulo, sem prejuízo daquela devida pelo primeiro a este último.

Parágrafo único - No caso de aplicação indevida dos recursos repassados pela SECRETARIA, será exigida sua devolução pelo MUNICÍPIO, acrescidos de correção monetária, calculada com base nos índices de reajuste das cadernetas de poupança e computada desde a data de cada repasse. 



**GOVERNO DO ESTADO DE SÃO PAULO**  
**SECRETARIA DE ESTADO DA EDUCAÇÃO**  
**GABINETE DO SECRETÁRIO**

**CLÁUSULA OITAVA**  
**Da Vigência**

O presente convênio vigorará por 2 (dois) anos, a contar da data de sua celebração, podendo ser prorrogado até o limite de 5 (cinco) anos, caso não haja manifestação em contrário, por nenhum dos partícipes, no prazo de até 30 (trinta) dias antes do término de sua vigência.

**CLÁUSULA NONA**  
**Da Denúncia e Rescisão**


O presente convênio poderá ser denunciado a qualquer tempo, por qualquer dos partícipes, mediante comunicação escrita, com antecedência de 90 (noventa) dias, e será rescindido por infração legal ou por descumprimento de qualquer de suas cláusulas.

Parágrafo único - O Titular da SECRETARIA e o Prefeito do MUNICÍPIO são as autoridades competentes para denunciar ou rescindir o presente convênio.

**CLÁUSULA DÉCIMA**  
**Do Foro**

Fica eleito o Foro da Capital do Estado de São Paulo para dirimir questões resultantes da execução deste convênio, após esgotadas as instâncias administrativas. E por estarem de acordo, firmam os partícipes o presente instrumento em 3 (três) vias de igual teor, juntamente com as testemunhas abaixo.

São Paulo, 21 de 06 de 2012.


  
**HERMAN JACOBUS CORNELIS VOORWALD**  
Secretário da Educação


*João Cardoso Palma Filho*  
RG. 3.579.413-6  
Secretário Adjunto

  
**EFRAIM GARCIA LOPES**  
Prefeito(a) Municipal de Iguá

  
**JOSÉ BERNARDO ORTIZ**  
Presidente da FDE

Testemunhas:

1.   
Nome:  
R.G.: 4.200.171.7  
CPF:

2.   
Nome:  
R.G.: 344952614  
CPF:



**ANEXO 2**

**REPASSES A ÓRGÃOS PÚBLICOS  
TERMO DE CIÊNCIA E DE NOTIFICAÇÃO**

**ÓRGÃO CONCESSOR:** Secretaria de Estado da Educação

**ÓRGÃO BENEFICIÁRIO:** Prefeitura Municipal de Ipiguá

**NÚMERO DO CONVÊNIO:** nº 3261/2011 - SE

**TIPO DE CONCESSÃO:** Construção de Creches

**VALOR REPASSADO:** R\$ : R\$ 1376800,36

**EXERCÍCIO:** 2012

Pelo presente TERMO damos-nos por NOTIFICADOS para o acompanhamento dos atos da tramitação do correspondente processo no Tribunal de Contas até seu julgamento final e conseqüente publicação, e se for o caso e de nosso interesse, para, nos prazos e nas formas legais e regimentais, exercer o direito da defesa, interpor recursos e o mais que couber.

Outrossim, estamos CIENTES, doravante, de que todos os despachos e decisões que vierem a ser tomados, relativamente ao aludido processo, serão publicados no Diário Oficial do Estado, Caderno do Poder Legislativo, parte do Tribunal de Contas do Estado de São Paulo, de conformidade com o artigo 90 da Lei Complementar Estadual nº 709, de 14 de janeiro de 1993, iniciando-se, a partir de então, a contagem dos prazos processuais.

São Paulo, 21 de 06

de 2012.

  
**HERMAN JACOBUS CORNELIS VOORWALD**  
Secretário da Educação

*João Cardoso Palma Filho*  
RG. 3.579.413-6  
Secretário Adjunto

  
**EFRAIM GARCIA LOPES**  
Prefeito Municipal de Ipiguá